ISAE UNIVERSIDAD

ANUARIO ESTADÍSTICO 2018

Dra. Xiomara de Arrocha

Rectora ISAE Universidad

Magistra Ivonne Arrocha

Vicerrectora ISAE Universidad

Ing. Luis Pinzón, M.A.I.

Planificación Universitaria y Evaluación Institucional

Estadística

INDICE

Contenido	**Página**
AUTORIDADES UNIVERSITARIAS ……..….	2
RESEÑA HISTÓRICA ……..….	4
MISIÓN ……...…….….	5
VISIÓN ……..……..…….	6
OFERTA ACADÉMICA…….…….….	7
PERSONAL DOCENTE ……..…….	10
MATRÍCULA ……..…….	11
INGRESOS NUEVOS ……..….	13
GRADUADOS ……..……..…….	15
MATRÍCULA, INGRESO NUEVO Y GRADUADO POR FACULTAD….	18
SEDES …….……..…….	19
Changuinola ……..….	20
Chitré…….	22
David …….……...	24
Metetí……..…….	26
Panamá …….……...	28
Penonomé……..…….	30
Santiago ……..….	32
La Chorrera ……..……	34
ANEXO ……...	36
Matrícula por Carrera, según Sexo ……...	37
Matrícula por Sedes, según Sexo ……...	38
Ingresos Nuevos por Carrera, según Sexo ……..	39
Ingresos Nuevos por Sedes, según Sexo ……..	40
Graduados por Carrera, según Sexo …….	41
Graduados por Sedes, según Sexo …….	42
CARRERAS POR SEDES ……..	43

Matrícula por Carrera, según Enlace y Sexo …….. 44
Ingresos Nuevos por Carrera, según Enlace y Sexo …… 45
Graduados por Carrera, según Enlace y Sexo ……. 46
CARRERAS POR FACULTAD Y SEDES …… 47
Matrícula por Facultad, según Enlace y Sexo ……. 48
Ingreso Nuevos por Facultad, según Enlace y Sexo …….. 49
Graduado por Facultad, según Enlace y Sexo …… 50
PORCENTAJE DE VARIACIÓN DE MATRÍCULA, INGRESO NUEVO, GRADUADO POR FACULTAD Y SEDES …… 51
MATRÍCULA GRUPOS INDÍGENAS…… 61
Grupos Indígenas por Carrera, según Sexo……. 62
Grupos Indígenas por Sede, según Sexo……. 63

AUTORIDADES UNIVERSITARIAS

Nº	NOMBRE	CARGO
1	Dr. PLUTARCO ARROCHA	PRESIDENTE DE LA JUNTA DIRECTIVA
2	Dra. XIOMARA DE ARROCHA	RECTORA
3	Magíster IVONNE ARROCHA	VICERRECTORA ACADÉMICA
4	Magister XIOMARA DE KNOPF	VICERRECTORA DE ADMINISTRACIÓN Y FINANZAS
5	Licda. TERESA PEREA	DIRECTORA DE FINANZAS
6	Ing. CONSTANTINO GUEVARA., M.D.S.	SECRETARIO GENERAL
7	Magister RENE ATENCIO	DIRECTOR ACADÉMICO
8	Ing. LUIS PINZÓN., M.A.I.	PLANIFICACIÓN UNIVERSITARIA Y EVALUACIÓN INSTITUCIONAL. ESTADÍSTICA UNIDAD TÉCNICA DE EVALUACIÓN
9	Lic. THORSTEN KNOPF	TECNOLOGÍA Y SISTEMAS DE INFORMACIÓN
10	Magíster ULINA MAPP	INVESTIGACIÓN Y POSTGRADO
11	Magíster REYNALDA DE ARROCHA	CURRÍCULO UNIDAD TÉCNICA DE EVALUACIÓN
12	Magister LUIS PINZÓN VIELGO	RECURSOS HUMANOS
13	Licda. QUEIKA DIAZ	MERCADEO E IMAGEN INSTITUCIONAL
14	Lic. ROBERTO FERES	EXTENSIÓN Y ASUNTOS ESTUDIANTILES
15	Licda. ELIZABETH MOSQUERA	EDUCACIÓN CONTINUA
16	Magíster CELIS OSSES	COORDINADORA DE EDUCACIÓN

17	Magister EDWIN TEIRA	COORDINADOR DE DERECHO
18	Magíster DILSA PINILLA	COORDINADORA DE ADMINISTRACIÓN DE EMPRESAS Y CONTABILIDAD
19	Magíster ARTURO BRITTON	COORDINADOR DE INGLÉS
20	Magíster LINABELL GRAELL	COORDINADORA DE TURISMO
21	Ing. GISELLE BALLESTEROS	COORDINADORA DE INFORMÁTICA
22	Lic. PLUTARCO ARROCHA jr	DIRECTOR DEL CENTRO REGIONAL DE DAVID
23	Licda. MINERVA OCAMPOS	COORDINADORA DE LA SEDE DE CHANGUINOLA
24	Magister MARINA SILVA	COORDINADORA DE LA SEDE DE SANTIAGO
25	Magister NAVIL ORTIZ	COORDINADORA DE LA SEDE DE CHITRÉ
26	Magíster ASUCENA AROSEMENA	COORDINADORA DE LA SEDE DE PENONOMÉ
27	Licda. BELSY URRIOLA	COORDINADORA DE LA SEDE DE LA CHORRERA
28	Lic. RAFAEL AVILÉS	COORDINADOR DE LA SEDE DE METETÍ

RESEÑA HISTÓRICA DE ISAE UNIVERSIDAD

ISAE Universidad abrió sus puertas como INSTITUTO SUPERIOR DE ADMINISTRACIÓN DE EMPRESAS EN 1985, siendo la primera entidad de educación post-media particular, aprobada por el Ministerio de Educación de Panamá, dentro del Tercer Nivel de Enseñanza Superior. Fueron sus fundadores el Dr. Plutarco Arrocha y la Dra. Xiomara de Arrocha.

El Instituto Superior de Administración de Empresas graduó como técnicos, más de 600 panameños en diferentes modalidades académicas del sector empresarial.

Ocho años más tarde, mediante Decreto Ejecutivo Nº 272 del 27 de mayo de 1994 se logra la creación de la Universidad y se le denomina ISAE Universidad, cambiando el significado de sus siglas por INSTITUCIÓN SUPERIOR DE ADMINISTRACIÓN Y EDUCACIÓN, una institución con personería jurídica y autónoma, de derecho privado y con finalidad social, sin fines de lucro.

En 1997 ISAE UNIVERSIDAD reformula su sistema de enseñanza aprendizaje presencial por uno semipresencial, con el propósito de adecuarlo a las exigencias de los tiempos, brindar mayores oportunidades de acceso y de promoción de egresados sin descuidar la calidad de los servicios que ofrece. El desarrollo de los planes de estudios se ejecuta por cuatrimestres, lo que permite al estudiante terminar su carrera en menos tiempo, facilitando los aprendizajes mediante procesos, técnicas y estrategias de Aprender a Aprender.

La Modalidad de estudio semipresencial por su definición, naturaleza y características se dirige a una amplitud de estudiantes que, por condiciones laborales, familiares o situados geográficamente de forma dispersa, se encuentran limitados para asistir a las aulas con el sistema presencial. Por esta razón, ISAE UNIVERSIDAD, atiende en el lugar de origen o ubicación territorial de los estudiantes, los procesos administrativos y académicos, disponiendo la Universidad para ello de una Sede principal en la ciudad de Panamá, un

Centro Regional en la ciudad de David y siete (6) enlaces universitarios o estructuras de apoyo en La Chorrera, Penonomé, Santiago, Chitré, Metetí yChanguinola. La sede principal en la ciudad de Panamá es el centro de todas las actividades académicas, donde emanan las directrices generales del modelo educativo.

MISIÓN

Formar profesionales, competitivos, íntegros con altos valores morales, con sentido crítico, socio-cultural y visión global; mediante el fortalecimiento de sus competencias y la adquisición del conocimiento, a través de la investigación científica, la proyección social y un proceso de estudio independiente, semi-presencial; con apoyos de herramientas tecnológicas. Enfatizar en un proceso de aprendizaje teórico-práctico, donde el participante y el facilitador, desempeñan un rol protagónico en el proceso de enseñanza-aprendizaje.

VISIÓN

Dar acceso a la educación superior y ofrecer una amplia oportunidad de posibilidades a la población que, por sus condiciones laborales, personales, sociales, de marginalidad o de otra índole no pueden educarse a través de modalidades de estudio que exigen la asistencia física, diaria o con frecuencia a clases.

Nos orientamos a ser una institución de primera línea, con reconocimiento internacional y permanente carácter innovador; con miras a contribuir a los cambios sociales necesarios para crear un clima de bienestar, equidad y cultura de paz. Una institución que forme integralmente a sus profesionales, para acometer tareas con alto sentido de responsabilidad, tanto en el sector público como privado, con protagonismo exitoso en el ambiente social y laboral, con el propósito de suplir los recursos humanos calificados que el país exige para su desarrollo, a través de la formación de profesionales idóneos, con dominio de tecnologías y herramientas modernas y eficientes, adecuados a las complejidades del mundo globalizado y; por tanto, a un mercado laboral cada vez más difícil, exigente y competitivo.

OFERTA ACADÉMICA

OFERTA ACADÉMICA DE PREGRADO

LICENCIATURAS

- Licenciatura en Mercadotecnia
- Licenciatura en Contabilidad
- Licenciatura en Gerencia de Empresas
- Licenciatura en Inglés con especialización en Traducción
- Licenciatura en Ciencias de la Educación
- Licenciatura en Educación Primaria
- Licenciatura en Educación Preescolar con énfasis en:
    - Educación Inclusiva
    - Estimulación Temprana
    - Administración de Centros Preescolares
- Licenciatura en Derecho y Ciencias Políticas
- Licenciatura en Informática con énfasis en:
    - Auditoría de Sistemas
    - Sistemas de Información
- Licenciatura en Turismo
- Licenciatura en Gestión y Control de las Finanzas Públicas

PROFESORADOS

- Profesorado en Educación Primaria
- Profesorado en Educación Media Diversificada
- Profesorado en Educación

TÉCNICOS

- Técnico en Turismo
- Técnico en Informática

- Técnico para la enseñanza del inglés en el Nivel de la Básica General

OFERTA ACADÉMICA DE POSTGRADO

POSTGRADOS

- Postgrado en Alta Gerencia
- Especialización en Derecho Procesal
- Especialización en Docencia Superior
- Especialización en Derecho de Familia
- Especialización en Sistema Penal Acusatorio
- Especialización en Dirección y Supervisión Escolar
- Especialización en Auditoría Financiera
- Especialización en Derecho Comercial
- Especialización en Derecho Marítimo
- Especialización en Derecho Administrativo
- Especialización en Auditoría Forense
- Especialización en Derecho Laboral
- Especialización en Derechos Humanos
- Especialización en Docencia Superior (virtual)

MAESTRÍAS

- Maestría en Derecho Procesal
- Maestría en Administración de Empresas con énfasis en:
    - Gerencia de Recursos Humanos
    - Mercadotecnia y Publicidad
    - Finanzas
- Maestría en Contabilidad
- Maestría en Docencia Superior
- Maestría en Derecho de Familia, Niñez y Adolescencia
- Maestría en Sistema Penal Acusatorio

- Maestría en Auditoría Financiera
- Maestría en Derecho Comercial
- Maestría en Derecho Marítimo
- Maestría en Derecho Administrativo
- Maestría en Auditoría Forense
- Maestría en Derecho Laboral
- Maestría en Derechos Humanos
- Maestría en Docencia Superior (virtual)

PERSONAL DOCENTE

ISAE UNIVERSIDAD

ORGANIZACIÓN DOCENTE

AÑO: 2018

SEDES	Facultad de Derecho y Ciencias Políticas	Facultad de Ciencias de la Educación y Humanidades		Facultad de Ciencias de la Administración	Facultad de Ciencias Tecnológicas	TOTAL
	DERECHO	EDUCACIÓN	INGLÉS	GERENCIA	INFORMÁTICA	
CHANGUINOLA	9	10	4	3	8	34
CHITRE	11	13	10	18	4	56
DAVID	27	28	8	28	10	101
LA CHORRERA	8	13	4	4	3	32
METETI	6	11	2	7	2	28
PANAMA	47	32	18	40	8	145
PENONOME	13	7	7	15	9	51
SANTIAGO	21	25	13	20	4	83
TOTAL	142	139	66	135	48	530

La Universidad desarrolla la modalidad semipresencial, en la cual los cursos de las carreras se desarrollan en un mes. Los profesores parciales son contratados para desarrollar el curso en un mes.

MATRÍCULA

- La matrícula en el 2018 fue de 9,940 estudiantes, los cuales se desglosan en la siguiente forma:
  - 503 estudiantes matriculados en carreras de profesorado
  - 566 estudiantes matriculados en carreras técnicas
  - 8,112 estudiantes matriculados en carreras de licenciatura
  - 61 estudiantes matriculados en carreras de postgrado
  - 698 estudiantes matriculados en carreras de maestrías

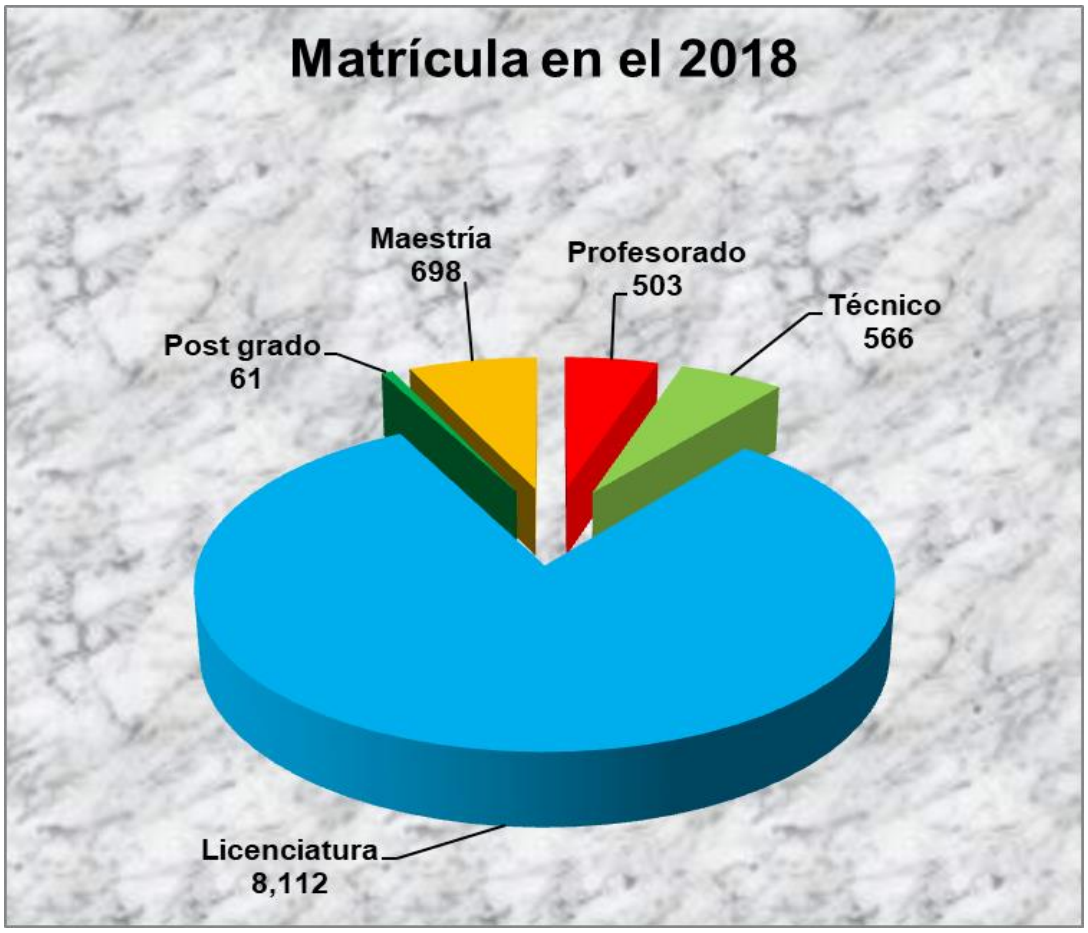

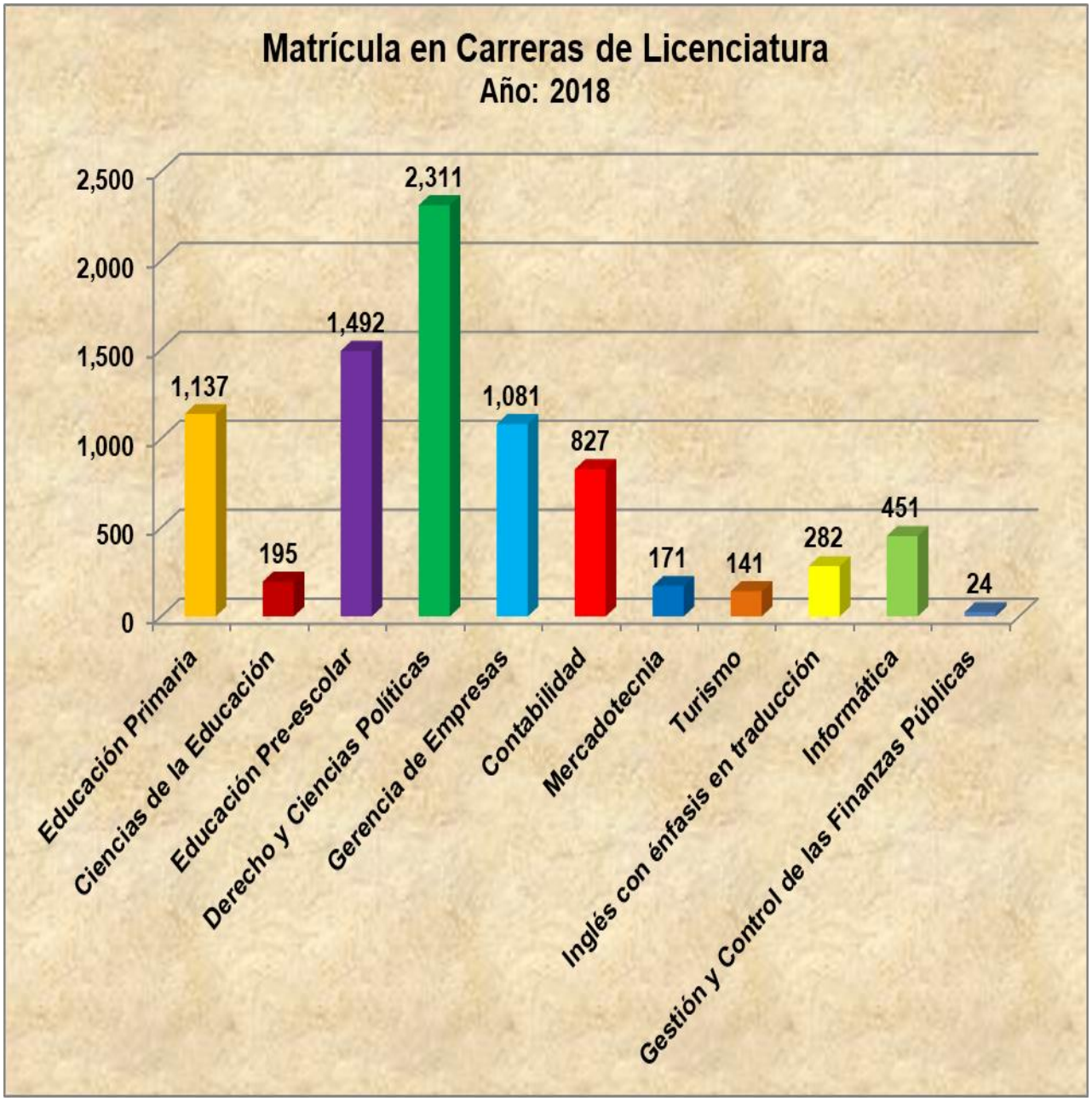
Matrícula en Carreras de Licenciatura
Año: 2018
2,500
2,000
1,500
1,000
500
0
1,137
195
1,492
2,311
1,081
827
171
141
282
451
24
Educación Primaria
Ciencias de la Educación
Educación Pre-escolar
Derecho y Ciencias Políticas
Gerencia de Empresas
Contabilidad
Mercadotecnia
Turismo
Inglés con énfasis en traducción
Informática
Gestión y Control de las Finanzas Públicas

NUEVOS INGRESOS

- En el 2018 ingresaron a la Universidad 5,724 estudiantes nuevos, los cuales se desglosan en la siguiente forma:
  - 392 estudiantes ingresaron a carreras de profesorado
  - 388 estudiantes ingresaron a carreras técnicas
  - 4,322 estudiantes ingresaron a carreras de licenciatura
  - 136 estudiantes ingresaron a carreras de postgrado
  - 486 estudiantes ingresaron a carreras de maestrías

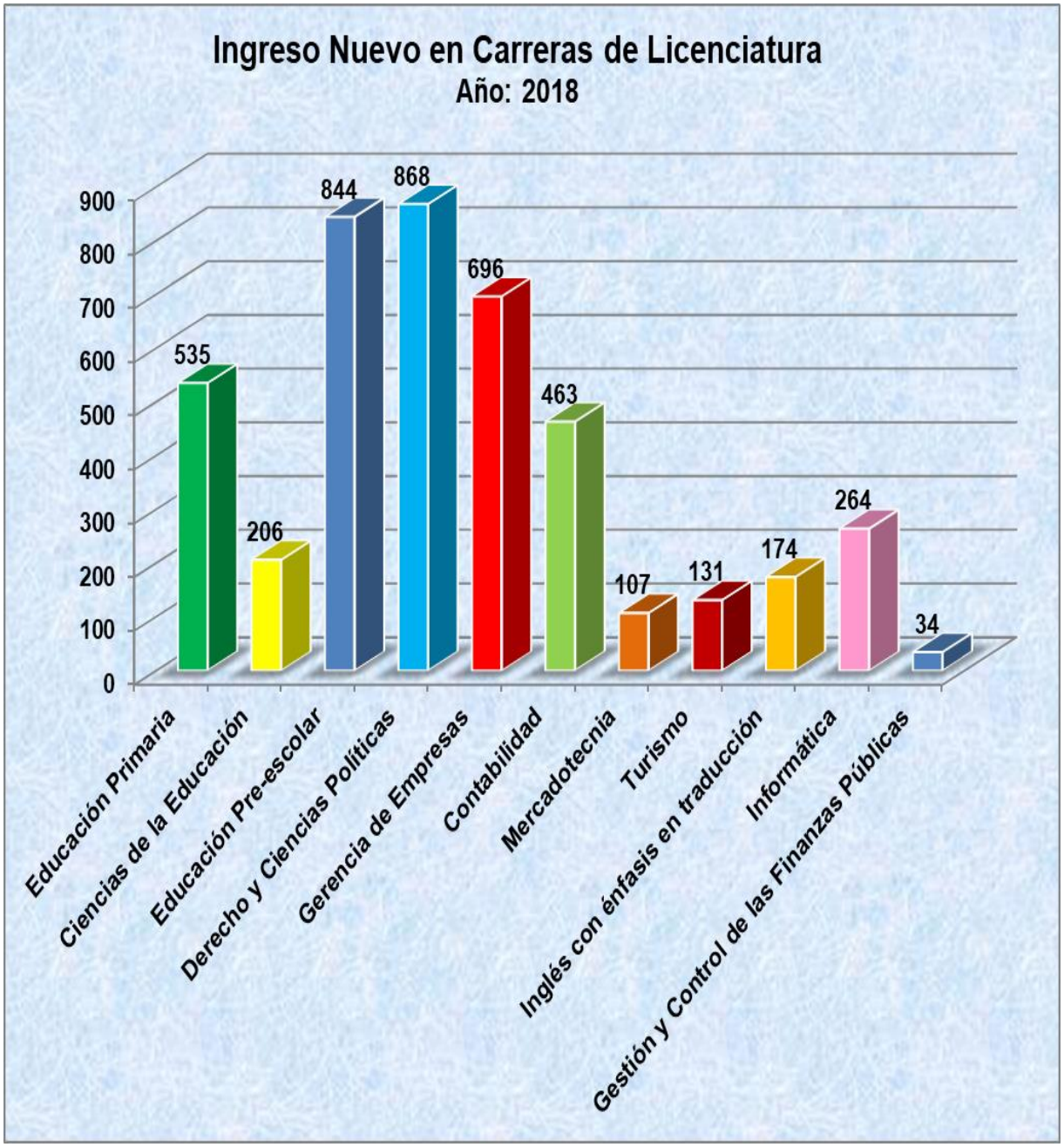
Ingreso Nuevo en Carreras de Licenciatura
Año: 2018
900
800
700
600
500
400
300
200
100
0
535
206
844
868
696
463
107
131
174
264
34
Educación Primaria
Ciencias de la Educación
Educación Pre-escolar
Derecho y Ciencias Políticas
Gerencia de Empresas
Contabilidad
Mercadotecnia
Turismo
Inglés con énfasis en traducción
Informática
Gestión y Control de las Finanzas Públicas

GRADUADOS

- 2,332 estudiantes se graduaron de las distintas carreras que ofrece la Universidad durante el 2018, en la siguiente forma:
  - 615 graduados de carreras de profesorado
  - 178 graduados de carreras técnicas
  - 963 graduados de carreras de licenciatura
  - 343 graduados de carreras de postgrado
  - 233 graduados de carreras de maestría

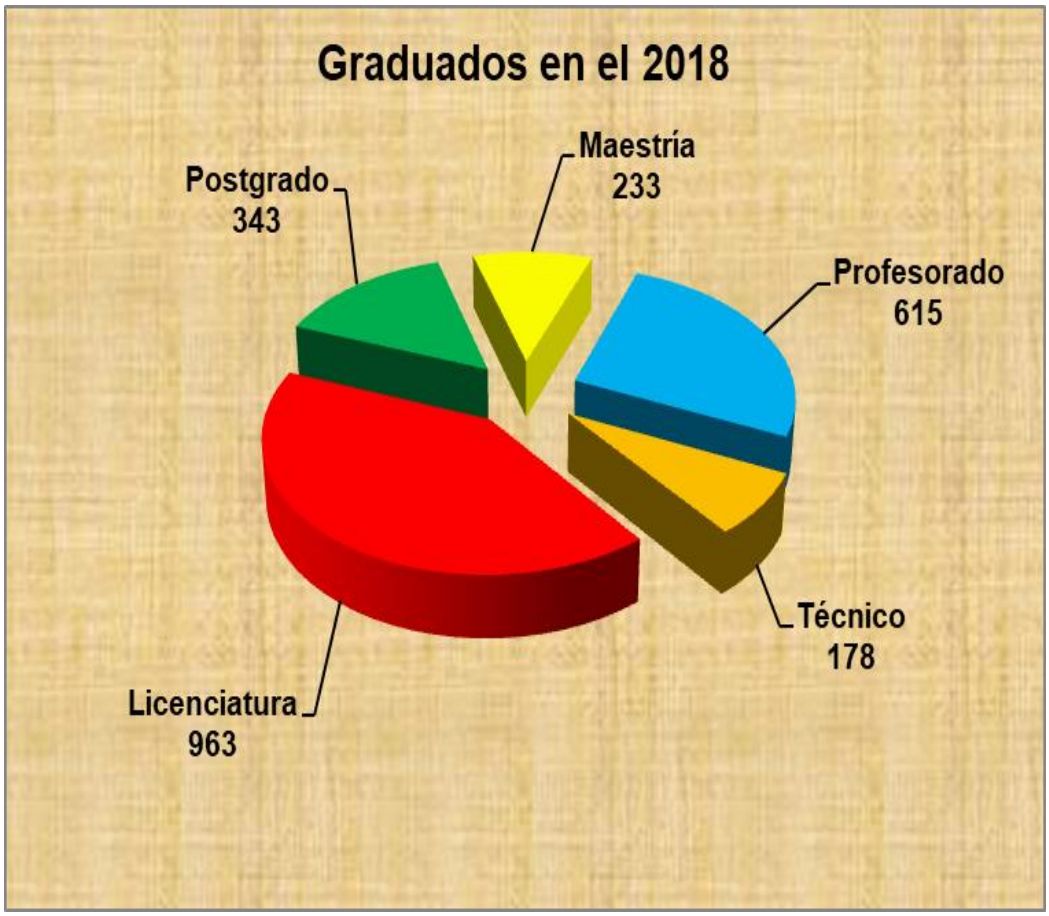

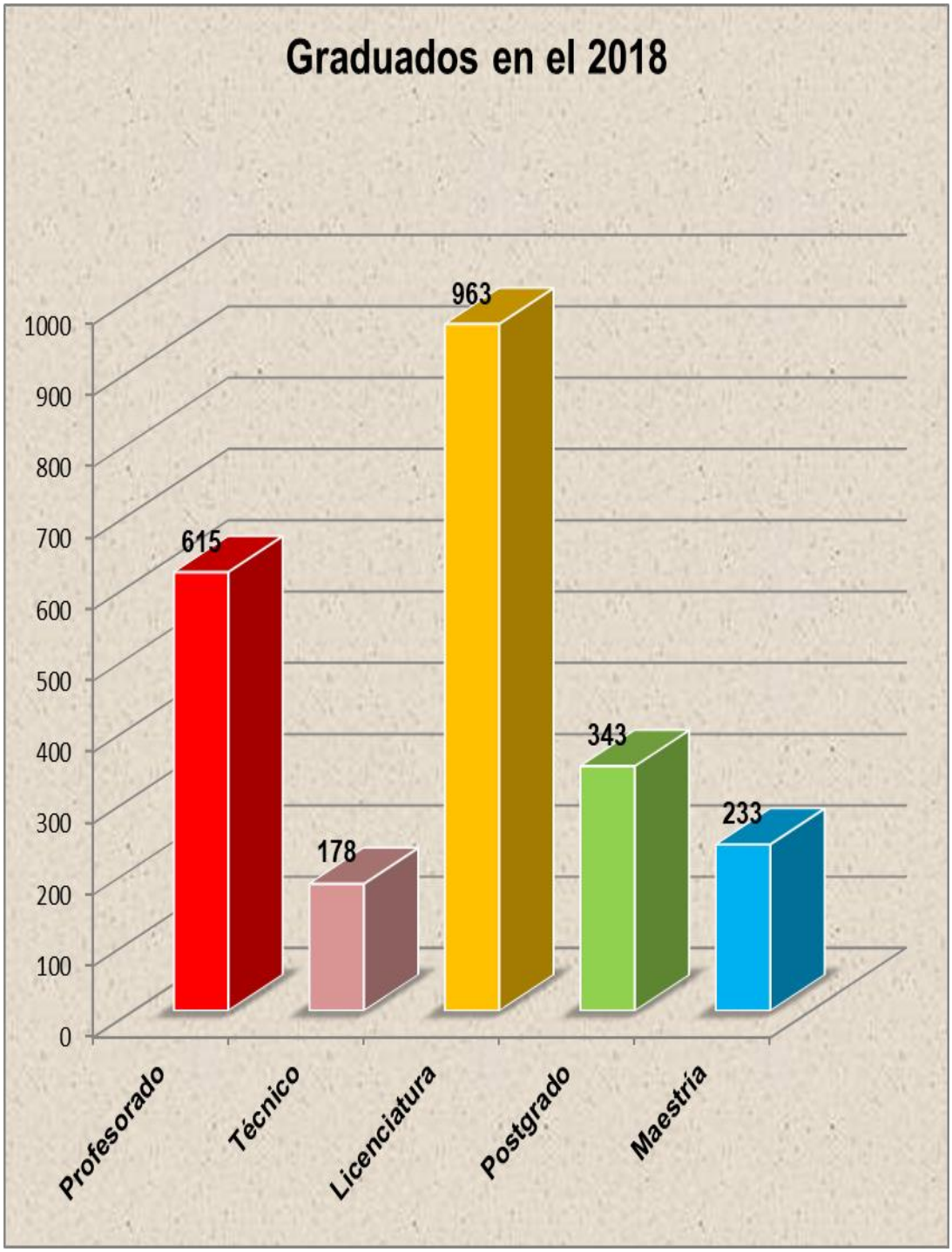
Graduados en el 2018
1000
900
800
700
600
500
400
300
200
100
0
615
178
963
343
233
Profesorado
Técnico
Licenciatura
Postgrado
Maestría

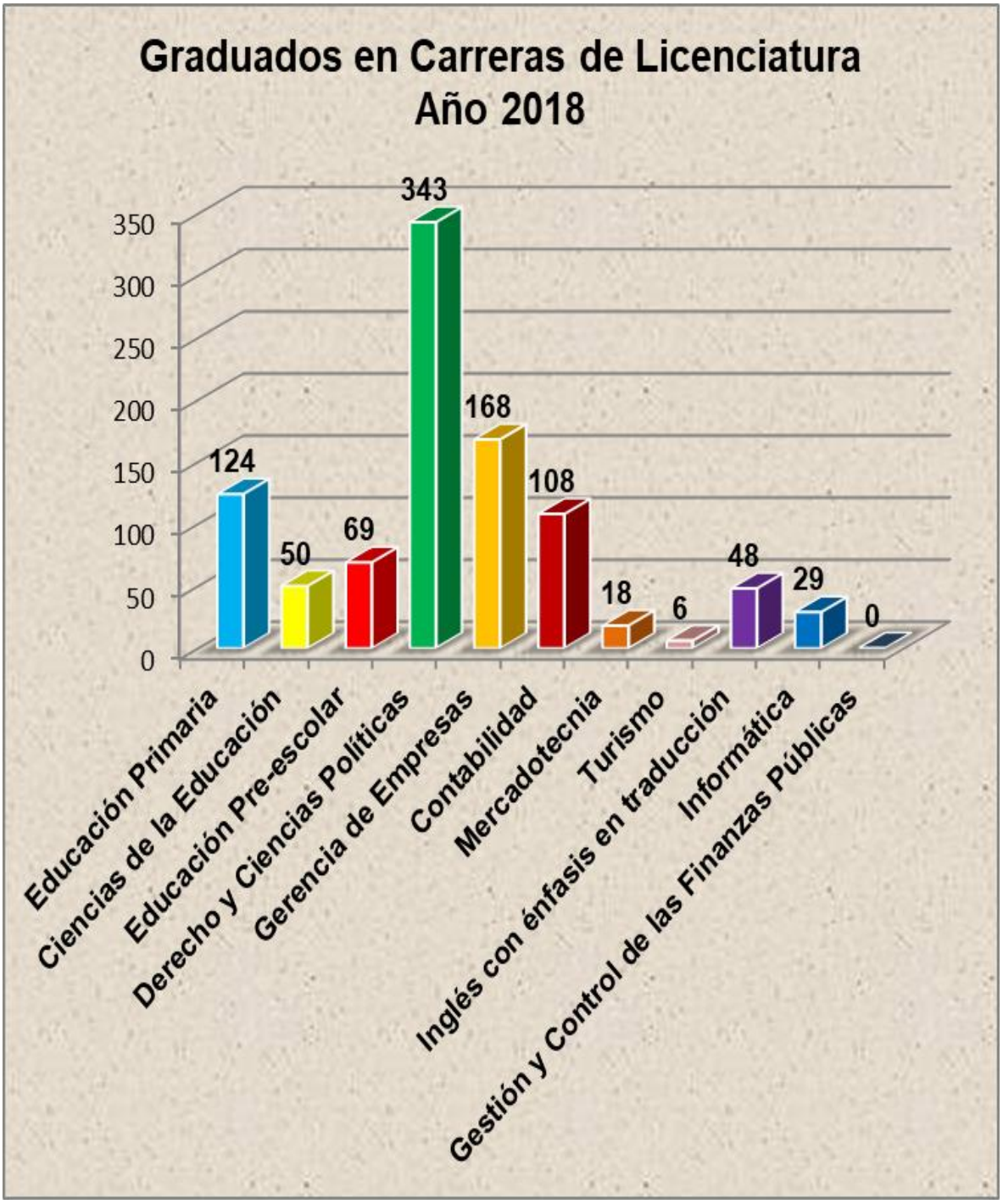
Graduados en Carreras de Licenciatura
Año 2018
350
300
250
200
150
100
50
0
124
50
69
343
168
108
18
6
48
29
0
Educación Primaria
Ciencias de la Educación
Educación Pre-escolar
Derecho y Ciencias Políticas
Gerencia de Empresas
Contabilidad
Mercadotecnia
Turismo
Inglés con énfasis en traducción
Informática
Gestión y Control de las Finanzas Públicas

ISAE UNIVERSIDAD

MATRÍCULA, INGRESO NUEVO, GRADUADO, PORCENTAJE POR FACULTAD

SEDE: REPÚBLICA DE PANAMÁ

AÑOS: 2018

FACULTAD	MATRÍCULA	% de matrícula	INGRESO NUEVO	% de ingreso nuevo	GRADUADO	% de graduado
Derecho y Ciencias Políticas	2,311	23	868	15	343	15
Ciencias de la Administración	2,289	23	1,446	25	326	14
Ciencias de la Educación y Humanidades	4,020	40	2,499	44	972	42
Ciencias Tecnológicas	561	6	289	5	115	5
Post Grado	759	8	622	11	576	25
TOTAL	9,940	100	5,724	100	2,332	100

SEDES

Sede:	**Changuinola**
Provincia:	Bocas de Toro
Distrito:	Changuinola
Corregimiento:	Changuinola
Dirección:	Finca Nº 11, diagonal al antiguo "corrugado". Edificio propio, inaugurado el 7 de enero de 2015.
Inauguración:	Mayo de 1998
Coordinadora de Enlace:	Minerva Ocampos
Teléfono:	758-9362
Número de funcionarios:	9

Matrícula: 942 estudiantes en 2018

- 31 estudiantes matriculados en carreras de profesorado
- 0 estudiantes matriculados en carreras técnicas
- 911 estudiantes matriculados en carreras de licenciatura
- 0 estudiantes matriculados en carreras de maestrías

Primer ingreso: 635 estudiantes en 2018

- 379 estudiantes en el I cuatrimestre de 2018
- 206 estudiantes en el II cuatrimestre de 2018
- 50 estudiantes en el III cuatrimestre de 2018

Graduado: 215 graduados en 2018

- 67 graduados en el I cuatrimestre de 2018
- 73 graduados en el II cuatrimestre de 2018
- 75 graduados en el III cuatrimestre de 2018

ISAE UNIVERSIDAD

MATRÍCULA, INGRESO NUEVO Y GRADUADO POR FACULTAD

SEDE: CHANGUINOLA

AÑOS: 2018

FACULTAD	MATRÍCULA	INGRESO NUEVO	GRADUADO
Derecho y Ciencias Políticas	102	54	16
Ciencias de la Administración	56	70	6
Ciencias de la Educación y Humanidades	721	467	169
Ciencias Tecnológicas	63	34	15
Post Grado	0	10	9
TOTAL	942	635	215

Sede:	**Chitré**
Provincia:	Herrera
Distrito:	Chitré
Corregimiento:	Chitré
Dirección:	Calle Francisco Corro Ríos, diagonal al estadio Rico Cedeño
Inauguración:	Julio de 1999
Coordinadora de Enlace:	Navil Ortiz
Teléfono:	996-7528
Número de funcionarios:	7

Matrícula: 555 estudiantes en 2018

- 78 estudiantes matriculados en carreras de profesorado
- 28 estudiantes matriculados en carreras técnicas
- 416 estudiantes matriculados en carreras de licenciatura
- 0 estudiantes matriculados en carreras de postgrado
- 33 estudiantes matriculados en carreras de maestrías

Primer ingreso: 243 estudiantes en 2018

- 204 estudiantes en el I cuatrimestre de 2018
- 6 estudiantes en el II cuatrimestre de 2018
- 33 estudiantes en el III cuatrimestre de 2018

Graduado: 193 graduados en 2018

- 54 graduados en el I cuatrimestre de 2018
- 87 graduados en el II cuatrimestre de 2018
- 52 graduados en el III cuatrimestre de 2018

ISAE UNIVERSIDAD

MATRÍCULA, INGRESO NUEVO Y GRADUADO POR FACULTAD

SEDE: CHITRÉ

AÑOS: 2018

FACULTAD	MATRÍCULA	INGRESO NUEVO	GRADUADO
Derecho y Ciencias Políticas	157	51	23
Ciencias de la Administración	128	49	25
Ciencias de la Educación y Humanidades	212	102	63
Ciencias Tecnológicas	25	10	8
Post Grado	33	31	74
TOTAL	555	243	193

Centro Regional: David

Provincia: Chiriquí

Distrito: David

Corregimiento: David

Dirección: Barrio San Mateo, Ave. 7 oeste y calle B sur, posterior al Colegio San Mateo

Inauguración: Mayo de 1998

Coordinador de Enlace: Plutarco Arrocha

Teléfono: 777-2405

Número de funcionarios: 21

Matrícula: 1,459 estudiantes en 2018

- 68 estudiantes matriculados en carreras de profesorado
- 27 estudiantes matriculados en carreras técnicas
- 1,242 estudiantes matriculados en carreras de licenciatura
- 19 estudiantes matriculados en carreras de postgrado
- 103 estudiantes matriculados en carreras de maestrías

Primer ingreso: 762 estudiantes en 2018

- 581 estudiantes en el I cuatrimestre de 2018
- 110 estudiantes en el II cuatrimestre de 2018
- 71 estudiantes en el III cuatrimestre de 2018

Graduado: 387 graduados en 2018

- 103 graduados en el I cuatrimestre de 2018
- 156 graduados en el II cuatrimestre de 2018
- 128 graduados en el III cuatrimestre de 2018

ISAE UNIVERSIDAD

MATRÍCULA, INGRESO NUEVO Y GRADUADO POR FACULTAD

SEDE: DAVID

AÑOS: 2018

FACULTAD	MATRÍCULA	INGRESO NUEVO	GRADUADO
Derecho y Ciencias Políticas	317	98	57
Ciencias de la Administración	374	194	78
Ciencias de la Educación y Humanidades	574	332	177
Ciencias Tecnológicas	72	23	21
Post Grado	122	115	54
TOTAL	1,459	762	387

Sede:	**Metetí**
Provincia:	Darién
Distrito:	Pinogana
Corregimiento:	Metetí
Dirección:	Vía Principal del Punuloso
Inauguración:	Marzo de 2000
Coordinador de Enlace:	Rafael Avilés
Teléfono:	299-6517
Número de funcionarios:	8

Matrícula: 503 estudiantes en 2018

- 23 estudiantes matriculados en carreras de profesorado
- 48 estudiantes matriculados en carreras técnicas
- 381 estudiantes matriculados en carreras de licenciatura
- 15 estudiantes matriculados en carreras de postgrado
- 36 estudiantes matriculados en carreras de maestrías

Primer ingreso: 463 estudiantes en 2018

- 354 estudiantes en el I cuatrimestre de 2018
- 63 estudiantes en el II cuatrimestre de 2018
- 46 estudiantes en el III cuatrimestre de 2018

Graduado: 110 graduados en 2018

- 50 graduados en el I cuatrimestre de 2018
- 18 graduados en el II cuatrimestre de 2018
- 42 graduados en el III cuatrimestre de 2018

ISAE UNIVERSIDAD

MATRÍCULA, INGRESO NUEVO Y GRADUADO POR FACULTAD

SEDE: METETÍ

AÑOS: 2018

FACULTAD	MATRÍCULA	INGRESO NUEVO	GRADUADO
Derecho y Ciencias Políticas	66	41	11
Ciencias de la Administración	112	101	6
Ciencias de la Educación y Humanidades	238	211	56
Ciencias Tecnológicas	36	33	6
Post Grado	51	77	31
TOTAL	503	463	110

Campus: **Panamá**

Provincia: Panamá

Distrito: Panamá

Corregimiento: Betania

Dirección: Vía Ricardo J. Alfaro, entrada de la Urbanización Linda Vista. Edificio ISAE Universidad.

Inauguración: Febrero de 2000

Coordinador de sede: Campus central

Teléfono: 278-1432

Número de funcionarios: 76

Matrícula: 4,012 estudiantes en 2018

- 95 estudiantes matriculados en carreras de profesorado
- 209 estudiantes matriculados en carreras técnicas
- 3,279 estudiantes matriculados en carreras de licenciatura
- 13 estudiantes matriculados en carreras de postgrado
- 416 estudiantes matriculados en carreras de maestrías

Primer ingreso: 2,204 estudiantes en 2018

- 1,406 estudiantes en el I cuatrimestre de 2018
- 433 estudiantes en el II cuatrimestre de 2018
- 365 estudiantes en el III cuatrimestre de 2018

Graduado: 869 graduados en 2018

- 218 graduados en el I cuatrimestre de 2018
- 312 graduados en el II cuatrimestre de 2018
- 339 graduados en el III cuatrimestre de 2018

ISAE UNIVERSIDAD

MATRÍCULA, INGRESO NUEVO Y GRADUADO POR FACULTAD

SEDE: PANAMÁ

AÑOS: 2018

FACULTAD	MATRÍCULA	INGRESO NUEVO	GRADUADO
Derecho y Ciencias Políticas	1,075	364	142
Ciencias de la Administración	1,068	679	131
Ciencias de la Educación y Humanidades	1,230	747	236
Ciencias Tecnológicas	210	101	47
Post Grado	429	313	313
TOTAL	4,012	2,204	869

Sede:	**Penonomé**
Provincia:	Coclé
Distrito:	Penonomé
Corregimiento:	Penonomé
Dirección:	Calle Juan Demóstenes Arosemena, Edificio Antiguo Súper Piso.
Inauguración:	Julio de 2001
Coordinadora de Enlace:	Asucena Arosemena
Teléfono:	997-9697
Número de funcionarios:	7

Matrícula: 790 estudiantes en 2018

- 53 estudiantes matriculados en carreras de profesorado
- 195 estudiantes matriculados en carreras técnicas
- 477 estudiantes matriculados en carreras de licenciatura
- 0 estudiantes matriculados en carreras de postgrado
- 65 estudiantes matriculados en carreras de maestrías

Primer ingreso: 321 estudiantes en 2018

- 192 estudiantes en el I cuatrimestre de 2018
- 81 estudiantes en el II cuatrimestre de 2018
- 48 estudiantes en el III cuatrimestre de 2018

Graduado: 100 graduados en 2018

- 31 graduados en el I cuatrimestre de 2018
- 33 graduados en el II cuatrimestre de 2018
- 36 graduados en el III cuatrimestre de 2018

ISAE UNIVERSIDAD

MATRÍCULA, INGRESO NUEVO Y GRADUADO POR FACULTAD

SEDE: PENONOMÉ

AÑOS: 2018

FACULTAD	MATRÍCULA	INGRESO NUEVO	GRADUADO
Derecho y Ciencias Políticas	160	56	16
Ciencias de la Administración	256	112	31
Ciencias de la Educación y Humanidades	235	108	33
Ciencias Tecnológicas	74	17	0
Post Grado	65	28	20
TOTAL	790	321	100

Sede:	**Santiago**
Provincia:	Veraguas
Distrito:	Santiago
Corregimiento:	Santiago
Dirección:	Calle 9, Edificio Bimbo, al lado del Tribunal Electoral
Inauguración:	Noviembre de 1998
Coordinadora de Enlace:	Marina Silva
Teléfono:	998-0648
Número de funcionarios:	14

Matrícula: 977 estudiantes en 2018

- 133 estudiantes matriculados en carreras de profesorado
- 31 estudiantes matriculados en carreras técnicas
- 772 estudiantes matriculados en carreras de licenciatura
- 14 estudiantes matriculados en carreras de postgrado
- 27 estudiantes matriculados en carreras de maestrías

Primer ingreso: 704 estudiantes en 2018

- 617 estudiantes en el I cuatrimestre de 2018
- 56 estudiantes en el II cuatrimestre de 2018
- 31 estudiantes en el III cuatrimestre de 2018

Graduado: 351 graduados en 2018

- 89 graduados en el I cuatrimestre de 2018
- 160 graduados en el II cuatrimestre de 2018
- 102 graduados en el III cuatrimestre de 2018

ISAE UNIVERSIDAD

MATRÍCULA, INGRESO NUEVO Y GRADUADO POR FACULTAD

SEDE: SANTIAGO

AÑOS: 2018

FACULTAD	MATRÍCULA	INGRESO NUEVO	GRADUADO
Derecho y Ciencias Políticas	184	99	49
Ciencias de la Administración	177	149	30
Ciencias de la Educación y Humanidades	520	365	213
Ciencias Tecnológicas	55	54	10
Post Grado	41	37	49
TOTAL	977	704	351

Sede: **La Chorrera**

Provincia: Panamá

Distrito: La Chorrera

Corregimiento: La Chorrera

Dirección: Barrio Balboa, Guayavitos, Santiago Barraza

Inauguración: Abril de 2007

Coordinador de Enlace: Leyanis Villaverde

Teléfono: 253-0747

Número de funcionarios: 10

Matrícula: 702 estudiantes en 2018

- 22 estudiantes matriculados en carreras de profesorado
- 28 estudiantes matriculados en carreras técnicas
- 634 estudiantes matriculados en carreras de licenciatura
- 0 estudiantes matriculados en carreras de postgrado
- 18 estudiantes matriculados en carreras de maestrías

Primer ingreso: 392 estudiantes en 2018

- 241 estudiantes en el I cuatrimestre de 2018
- 65 estudiantes en el II cuatrimestre de 2018
- 86 estudiantes en el III cuatrimestre de 2018

Graduado: 107 graduados en 2018

- 21 graduados en el I cuatrimestre de 2018
- 45 graduados en el II cuatrimestre de 2018
- 41 graduados en el III cuatrimestre de 2018

ISAE UNIVERSIDAD

MATRÍCULA, INGRESO NUEVO Y GRADUADO POR FACULTAD

SEDE: LA CHORRERA

AÑOS: 2018

FACULTAD	MATRÍCULA	INGRESO NUEVO	GRADUADO
Derecho y Ciencias Políticas	250	105	29
Ciencias de la Administración	118	92	19
Ciencias de la Educación y Humanidades	290	167	25
Ciencias Tecnológicas	26	17	8
Post Grado	18	11	26
TOTAL	702	392	107

ANEXO

ISAE UNIVERSIDAD

MATRÍCULA POR CARRERA, SEGÚN SEXO

Año: 2018

CARRERAS	TOTAL	HOMBRE	MUJER
Profesorado en:			
Educación Primaria	**85**	19	66
Educación Media Diversificada	**284**	79	205
Educación	**134**	21	113
Técnico en:			
Informática	**110**	61	49
Turismo	**45**	14	31
Inglés	**411**	110	301
Licenciatura en:			
Educación Primaria	**1,137**	272	865
Ciencias de la Educación	**195**	45	150
Educación Pre-escolar	**1,492**	44	1,448
Derecho y Ciencias Políticas	**2,311**	983	1,328
Gerencia de Empresas	**1,081**	345	736
Contabilidad	**827**	203	624
Mercadotecnia	**171**	74	97
Turismo	**141**	35	106
Inglés con énfasis en traducción	**282**	92	190
Informática	**451**	307	144
Gestión y Control de las Finanzas Públicas	**24**	7	17
Postgrado en:			
Alta Gerencia	**0**		
Especialización en Derecho Procesal	**0**		
Especialización en Docencia Superior	**9**	2	7
Especialización en Derecho de Familia	**0**		
Especialización en Sistema Penal Acusatorio	**0**		
Especialización en Dirección y Supervisión Escolar	**52**	18	34
Auditoría Financiera	**0**		
Maestría en:			
Gerencia de Empresas			
con énfasis en: Mercadotecnia y Publicidad	**3**	2	1
Gerencia de Recursos Humanos	**90**	28	62
Finanzas	**0**		
Contabilidad	**0**		
Docencia Superior	**255**	92	163
Derecho Procesal	**28**	9	19
Derecho de Familia, Niñez y Adolescencia	**22**	5	17
Sistema Penal Acusatorio	**114**	50	64
Auditoría Financiera	**20**	4	16
Auditoría Forense	**20**	4	16
Derecho Laboral	**12**	5	7
Derechos Humanos	**27**	11	16
Docencia Superior (virtual)	**107**	43	64
TOTAL	**9,940**	**2,984**	**6,956**

ISAE UNIVERSIDAD

MATRÍCULA POR SEDES, SEGÚN SEXO

AÑOS: 2018

SEDES	TOTAL	HOMBRE	MUJER
CHANGUINOLA	942	212	730
CHITRÉ	555	165	390
LA CHORRERA	702	196	506
DAVID	1,459	419	1,040
METETÍ	503	188	315
PANAMÁ	4,012	1,348	2,664
PENONOMÉ	790	200	590
SANTIAGO	977	256	721
TOTAL	9,940	2,984	6,956

ISAE UNIVERSIDAD

INGRESOS NUEVOS POR CARRERA, SEGÚN SEXO

Año: 2018

CARRERAS	TOTAL	HOMBRE	MUJER
Profesorado en:			
Educación Primaria	**26**	7	19
Educación Media Diversificada	**231**	65	166
Educación	**135**	35	100
Técnico en:			
Informática	**25**	15	10
Turismo	**15**	4	11
Inglés	**348**	123	225
Licenciatura en:			
Educación Primaria	**535**	154	381
Ciencias de la Educación	**206**	56	150
Educación Pre-escolar	**844**	22	822
Derecho y Ciencias Políticas	**868**	374	494
Gerencia de Empresas	**696**	260	436
Contabilidad	**463**	143	320
Mercadotecnia	**107**	39	68
Turismo	**131**	33	98
Inglés con énfasis en traducción	**174**	61	113
Informática	**264**	166	98
Gestión y Control de las Finanzas Públicas	**34**	11	23
Postgrado en:			
Alta Gerencia	**28**	22	6
Especialización en Derecho Procesal	**0**		
Especialización en Docencia Superior	**32**	7	25
Especialización en Derecho de Familia	**0**		
Especialización en Sistema Penal Acusatorio	**24**	6	18
Especialización en Dirección y Supervisión Escolar	**52**	16	36
Especialización en Auditoría Financiera	**0**		
Maestría en:			
Gerencia de Empresas			
Gerencia de Empresas en Mercadotecnia y Publicidad	**0**		
Gerencia de Empresas en Gerencia de Recursos Humanos	**65**	26	39
Gerencia de Empresas en Finanzas	**0**		
Contabilidad	**0**		
Docencia Superior	**152**	46	106
Derecho Procesal	**47**	10	37
Derecho de Familia, Niñez y Adolescencia	**17**	5	12
Sistema Penal Acusatorio	**37**	13	24
Auditoría Financiera	**3**	0	3
Auditoría Forense	**0**		
Derecho Laboral	**20**	9	11
Derechos Humanos	**27**	14	13
Docencia Superior (virtual)	**118**	42	76
TOTAL	**5,724**	**1,784**	**3,940**

ISAE UNIVERSIDAD

INGRESO NUEVO POR SEDES, SEGÚN SEXO

AÑOS: 2018

SEDES	TOTAL	HOMBRE	MUJER
CHANGUINOLA	635	159	476
CHITRÉ	243	69	174
LA CHORRERA	392	121	271
DAVID	762	228	534
METETÍ	463	201	262
PANAMÁ	2,204	717	1,487
PENONOMÉ	321	81	240
SANTIAGO	704	208	496
TOTAL	5,724	1,784	3,940

ISAE UNIVERSIDAD

GRADUADOS POR CARRERA, SEGÚN SEXO

Año: 2018

CARRERAS	TOTAL	HOMBRE	MUJER
Profesorado en:			
Educación Primaria	**381**	96	285
Educación Media Diversificada	**109**	18	91
Educación	**125**	16	109
Técnico en:			
Informática	**86**	46	40
Turismo	**26**	7	19
Inglés	**66**	20	46
Licenciatura en:			
Educación Primaria	**124**	30	94
Ciencias de la Educación	**50**	9	41
Educación Pre-escolar	**69**	0	69
Derecho y Ciencias Políticas	**343**	135	208
Gerencia de Empresas	**168**	33	135
Contabilidad	**108**	23	85
Mercadotecnia	**18**	8	10
Turismo	**6**	0	6
Inglés con énfasis en traducción	**48**	10	38
Informática	**29**	14	15
Gestión y Control de las Finanzas Públicas	**0**		
Postgrado en:			
Alta Gerencia	**94**	29	65
Especialización en Derecho Procesal	**19**	8	11
Especialización en Docencia Superior	**143**	50	93
Especialización en Derecho de Familia	**11**	3	8
Especialización en Sistema Penal Acusatorio	**42**	20	22
Especialización en Dirección y Supervisión Escolar	**20**	5	15
Auditoría Financiera	**14**	2	12
Maestría en:			
Gerencia de Empresas			
con énfasis en: Mercadotecnia y Publicidad	**6**	1	5
Gerencia de Recursos Humanos	**33**	9	24
Finanzas	**16**	4	12
Contabilidad	**1**	0	1
Docencia Superior	**105**	39	66
Derecho Procesal	**18**	9	9
Derecho de Familia, Niñez y Adolescencia	**21**	3	18
Sistema Penal Acusatorio	**29**	13	16
Auditoría Financiera	**4**	2	2
TOTAL	**2,332**	**662**	**1,670**

ISAE UNIVERSIDAD

GRADUADOS POR SEDES, SEGÚN SEXO

AÑOS: 2018

SEDES	TOTAL	HOMBRE	MUJER
CHANGUINOLA	215	64	151
CHITRÉ	193	48	145
LA CHORRERA	107	28	79
DAVID	387	90	297
METETÍ	110	47	63
PANAMÁ	869	275	594
PENONOMÉ	100	21	79
SANTIAGO	351	89	262
TOTAL	2,332	662	1,670

CARRERAS POR SEDES

ISAE UNIVERSIDAD

MATRÍCULA POR CARRERA, SEGÚN ENLACE Y SEXO

AÑO: 2018

CARRERAS	GRAN TOTAL			Panamá			David			Santiago			Chitré			Changuinola			Penonomé			Meteti			La Chorrera		
	TOTAL	HOMBRE	MUJER	TOTAL	HOMBRE	MUJER	TOTAL	HOMBRE	MUJER	TOTAL	HOMBRE	MUJER	TOTAL	HOMBRE	MUJER	TOTAL	HOMBRE	MUJER	TOTAL	HOMBRE	MUJER	TOTAL	HOMBRE	MUJER	TOTAL	HOMBRE	MUJER
Profesorado en:																											
Educación Primaria	85	19	66	3	0	3	0			43	11	32	0			0			29	6	23	9	2	7	1	0	1
Educación Media Diversificada	284	79	205	77	25	52	14	4	10	40	9	31	78	21	57	18	7	11	24	6	18	12	2	10	21	5	16
Educación	134	21	113	15	3	12	54	4	50	50	12	38	0			13	2	11	0			2	0	2	0		
Técnico en:																											
Informática	110	61	49	0			9	5	4	0			11	6	5	0			74	39	35	16	11	5	0		
Turismo	45	14	31	0			0			0			0			0			45	14	31	0			0		
Inglés	411	110	301	209	58	151	18	2	16	31	9	22	17	6	11	0			76	13	63	32	15	17	28	7	21
Licenciatura en:																											
Educación Primaria	1,137	272	865	334	72	262	249	60	189	17	3	14	13	1	12	345	98	247	14	2	12	77	25	52	88	11	77
Ciencias de la Educación	195	45	150	65	19	46	31	6	25	80	16	64	18	4	14	0			0			0			1	0	1
Educación Pre-escolar con énfasis en:																											
Administración de Centro Preescolares	102	9	93	62	6	56	0			0			0			0			0			0			40	3	37
Estimulación Temprana	1,292	31	1,261	312	7	305	153	0	153	168	2	166	76	5	71	345	7	338	78	2	76	68	5	63	92	3	89
Educación Inclusiva	98	4	94	10	2	8	30	0	30	49	1	48	0			0			0			9	1	8	0		
Derecho y Ciencias Políticas	2,311	983	1,328	1,075	489	586	317	135	182	184	86	98	157	59	98	102	40	62	160	43	117	66	23	43	250	108	142
Gerencia de Empresas	1,081	345	736	449	143	306	206	63	143	65	22	43	69	21	48	8	4	4	136	34	102	83	39	44	65	19	46
Contabilidad	827	203	624	392	101	291	107	16	91	72	19	53	51	14	37	48	18	30	75	17	58	29	7	22	53	11	42
Mercadotecnia	171	74	97	112	46	66	31	17	14	20	8	12	8	3	5	0			0			0			0		
Turismo	141	35	106	97	27	70	24	5	19	20	3	17	0			0			0			0			0		
Inglés con énfasis en traducción	282	92	190	143	45	98	25	8	17	42	10	32	10	4	6	0			14	4	10	29	14	15	19	7	12
Informática con énfasis en:																											
Sistemas de Información	316	203	113	120	83	37	36	25	11	55	31	24	5	3	2	63	36	27	0			20	14	6	17	11	6
Auditoria de Sistemas	135	104	31	90	65	25	27	23	4	0			9	8	1	0			0			0			9	8	1
Gestión y Control de las Finanzas Públicas	24	7	17	18	4	14	6	3	3	0			0			0			0			0			0		
Postgrado en:																											
Alta Gerencia	0	0	0	0			0			0			0			0			0			0			0		
Derecho Procesal	0	0	0	0			0			0			0			0			0			0			0		
Docencia Superior	9	2	7	0			0			0			0			0			0			9	2	7	0		
Derecho de Familia	0	0	0	0			0			0			0			0			0			0			0		
Sistema Penal Acusatorio	0	0	0	0			0			0			0			0			0			0			0		
Dirección y Supervisión Escolar	52	18	34	13	4	9	19	4	15	14	7	7	0			0			0			6	3	3	0		
Auditoría Financiera	0	0	0	0			0			0			0			0			0			0			0		
Maestría en:																											
Gerencia de Empresas con énfasis en:																											
Mercadotecnia y Publicidad	3	2	1	3	2	1	0			0			0			0			0			0			0		
Gerencia de Recursos Humanos	90	28	62	39	7	32	24	7	17	0			9	2	7	0			5	1	4	13	11	2	0		
Finanzas	0	0	0	0			0			0			0			0			0			0			0		
Contabilidad	0	0	0	0			0			0			0			0			0			0			0		
Docencia Superior	255	92	163	135	54	81	21	11	10	15	2	13	15	6	9	0			47	14	33	4	2	2	18	3	15
Derecho Procesal	28	9	19	16	4	12	0			12	5	7	0			0			0			0			0		
Derecho de Familia, Niñez y Adolescencia	22	5	17	10	3	7	0			0			9	2	7	0			3	0	3	0			0		
Sistema Penal Acusatorio	114	50	64	75	29	46	10	4	6	0			0			0			10	5	5	19	12	7	0		
Auditoría Financiera	20	4	16	11	3	8	9	1	8	0			0			0			0			0			0		
Auditoría Forense	20	4	16	20	4	16	0			0			0			0			0			0			0		
Derecho Laboral	12	5	7	0			12	5	7	0			0			0			0			0			0		
Derechos Humanos	27	11	16	0			27	11	16	0			0			0			0			0			0		
Docencia Superior (virtual)	107	43	64	107	43	64	0			0			0			0			0			0			0		
TOTAL	9,940	2,984	6,956	4,012	1,348	2,664	1,459	419	1,040	977	256	721	555	165	390	942	212	730	790	200	590	503	188	315	702	196	506

ISAE UNIVERSIDAD

INGRESO NUEVO POR CARRERA, SEGÚN ENLACE Y SEXO

AÑO: 2018

CARRERAS	GRAN TOTAL			Panamá			David			Santiago			Chitré			Changuinola			Penonomé			Meteti			La Chorrera		
	TOTAL	HOMBRE	MUJER	TOTAL	HOMBRE	MUJER	TOTAL	HOMBRE	MUJER	TOTAL	HOMBRE	MUJER	TOTAL	HOMBRE	MUJER	TOTAL	HOMBRE	MUJER	TOTAL	HOMBRE	MUJER	TOTAL	HOMBRE	MUJER	TOTAL	HOMBRE	MUJER
Profesorado en:																											
Educación Primaria	26	7	19	0			0			3	0	3	0			15	6	9	1	0	1	7	1	6	0		
Educación Media Diversificada	231	65	166	53	19	34	21	3	18	47	12	35	58	16	42	1	0	1	15	5	10	13	5	8	23	5	18
Educación	135	35	100	14	12	2	51	8	43	49	11	38	0			8	1	7	13	3	10	0			0		
Técnico en:																											
Informática	25	15	10	0			0			0			1	1	0	0			16	9	7	7	4	3	1	1	0
Turismo	15	4	11	0			0			0			0			0			15	4	11	0			0		
Inglés	348	123	225	183	68	115	20	6	14	29	9	20	11	4	7	0			38	8	30	38	21	17	29	7	22
Licenciatura en:																											
Educación Primaria	535	154	381	154	34	120	56	21	35	2	1	1	0			213	70	143	1	0	1	63	24	39	46	4	42
Ciencias de la Educación	206	56	150	68	18	50	52	11	41	73	23	50	13	4	9	0			0			0			0		
Educación Pre-escolar con énfasis en:																											
Administración de Centro Preescolares	29	2	27	29	2	27	0			0			0			0			0			0			0		
Estimulación Temprana	768	20	748	205	1	204	84	2	82	104	2	102	13	1	12	230	4	226	38	1	37	55	5	50	39	4	35
Educación Inclusiva	47	0	47	0			20	0	20	25	0	25	0			0			1	0	1	0			1	0	1
Derecho y Ciencias Políticas	868	374	494	364	167	197	98	46	52	99	44	55	51	15	36	54	25	29	56	17	39	41	11	30	105	49	56
Gerencia de Empresas	696	260	436	295	103	192	90	31	59	57	22	35	23	6	17	41	18	23	61	15	46	73	43	30	56	22	34
Contabilidad	463	143	320	207	66	141	49	10	39	54	17	37	25	6	19	29	17	12	36	12	24	27	10	17	36	5	31
Mercadotecnia	107	39	68	67	26	41	19	7	12	20	5	15	1	1	0	0			0			0			0		
Turismo	131	33	98	90	22	68	22	3	19	18	8	10	0			0			0			1	0	1	0		
Inglés con énfasis en traducción	174	61	113	41	14	27	28	8	20	33	10	23	7	2	5	0			1	0	1	35	16	19	29	11	18
Informática con énfasis en:										0																	
Sistemas de Información	203	124	79	59	41	18	22	16	6	54	32	22	9	6	3	34	16	18	1	0	1	24	13	11	0		
Auditoria de Sistemas	61	42	19	42	29	13	1	1	0	0			0			0			0			2	2	0	16	10	6
Gestión y Control de las Finanzas Públicas	34	11	23	20	5	15	14	6	8	0			0			0			0			0			0		
Postgrado en:																											
Alta Gerencia	28	22	6	0			0			2	1	1	0			0			0			26	21	5	0		
Especialización en Derecho Procesal	0	0	0	0			0			0			0			0			0			0			0		
Especialización en Docencia Superior	32	7	25	0			0			0			0			0			7	2	5	17	3	14	8	2	6
Especialización en Derecho de Familia	0	0	0	0			0			0			0			0			0			0			0		
Especialización en Sistema Penal Acusatorio	24	6	18	24	6	18	0			0			0			0			0			0			0		
Especialización en Dirección y Supervisión Escolar	52	16	36	13	2	11	19	4	15	14	7	7	0			0			0			6	3	3	0		
Especialización en Auditoría Financiera	0	0	0	0			0			0			0			0			0			0			0		
Maestría en:																											
Gerencia de Empresas con énfasis en:																											
Mercadotecnia y Publicidad	0	0	0	0			0			0			0			0			0			0			0		
Gerencia de Recursos Humanos	65	26	39	39	9	30	12	6	6	0			0			0			0			14	11	3	0		
Finanzas	0	0	0	0			0			0			0			0			0			0			0		
Contabilidad	0	0	0	0			0			0			0			0			0			0			0		
Docencia Superior	152	46	106	80	25	55	20	8	12	16	2	14	15	3	12	10	2	8	5	3	2	3	2	1	3	1	2
Derecho Procesal	47	10	37	36	4	32	0			0			0			0			0			11	6	5	0		
Derecho de Familia, Niñez y Adolescencia	17	5	12	7	3	4	0			0			10	2	8	0			0			0			0		
Sistema Penal Acusatorio	37	13	24	36	12	24	1	1	0	0			0			0			0			0			0		
Auditoría Financiera	3	0	3	0			3	0	3	0			0			0			0			0			0		
Auditoría Forense	0	0	0	0			0			0			0			0			0			0			0		
Derecho Laboral	20	9	11	0			20	9	11	0			0			0			0			0			0		
Derechos Humanos	27	14	13	0			27	14	13	0			0			0			0			0			0		
Docencia Superior (virtual)	118	42	76	78	29	49	13	7	6	5	2	3	6	2	4	0			16	2	14	0			0		
TOTAL	5,724	1,784	3,940	2,204	717	1,487	762	228	534	704	208	496	243	69	174	635	159	476	321	81	240	463	201	262	392	121	271

ISAE UNIVERSIDAD

GRADUADO POR CARRERA, SEGÚN ENLACE Y SEXO

AÑO: 2018

CARRERAS	GRAN TOTAL			Panamá			David			Santiago			Chitré			Changuinola			Penonomé			Metetí			La Chorrera		
	TOTAL	HOMBRE	MUJER	TOTAL	HOMBRE	MUJER	TOTAL	HOMBRE	MUJER	TOTAL	HOMBRE	MUJER	TOTAL	HOMBRE	MUJER	TOTAL	HOMBRE	MUJER	TOTAL	HOMBRE	MUJER	TOTAL	HOMBRE	MUJER	TOTAL	HOMBRE	MUJER
Profesorado en:																											
Educación Primaria	381	96	285	93	15	78	63	14	49	60	16	44	20	6	14	110	38	72	9	1	8	16	5	11	10	1	9
Educación Media Diversificada	109	18	91	21	3	18	0			39	7	32	21	4	17	7	1	6	8	0	8	10	3	7	3	0	3
Educación	125	16	109	9	0	9	50	6	44	51	7	44	3	2	1	9	1	8	0			3	0	3	0		
Técnico en:																											
Informática	86	46	40	31	19	12	15	8	7	9	6	3	7	3	4	13	5	8	0			3	2	1	8	3	5
Turismo	26	7	19	6	0	6	10	4	6	5	2	3	0			0			5	1	4	0			0		
Inglés	66	20	46	22	7	15	0			20	4	16	5	2	3	14	6	8	2	1	1	2	0	2	1	0	1
Licenciatura en:																											
Educación Primaria	124	30	94	36	7	29	35	7	28	8	4	4	1	0	1	19	2	17	5	1	4	20	9	11	0		
Ciencias de la Educación	50	9	41	8	0	8	14	3	11	21	3	18	0			0			0			1	1	0	6	2	4
Educación Pre-escolar con énfasis en:																											
Administración de Centro Preescolares	3	0	3	1	0	1	0			0			0			0			0			0			2	0	2
Estimulación Temprana	45	0	45	13	0	13	12	0	12	7	0	7	10	0	10	0			0			3	0	3	0		
Educación Inclusiva	21	0	21	5	0	5	0			6	0	6	0			10	0	10	0			0			0		
Derecho y Ciencias Políticas	343	135	208	142	69	73	57	21	36	49	13	36	23	5	18	16	9	7	16	4	12	11	2	9	29	12	17
Gerencia de Empresas	168	33	135	65	18	47	35	6	29	8	1	7	17	4	13	6	0	6	19	3	16	4	0	4	14	1	13
Contabilidad	108	23	85	46	8	38	31	5	26	16	7	9	1	0	1	0			7	1	6	2	1	1	5	1	4
Mercadotecnia	18	8	10	10	3	7	1	1	0	0			7	4	3	0			0			0			0		
Turismo	6	0	6	4	0	4	1	0	1	1	0	1	0			0			0			0			0		
Inglés con énfasis en traducción	48	10	38	28	5	23	3	2	1	1	0	1	3	0	3	0			9	2	7	1	1	0	3	0	3
Informática con énfasis en:																											
Sistemas de Información	11	4	7	4	2	2	0			1	1	0	1	0	1	2	0	2	0			3	1	2	0		
Auditoria de Sistemas	18	10	8	12	9	3	6	1	5	0			0			0			0			0			0		
Gestión y Control de las Finanzas Públicas	0	0	0	0			0			0			0			0			0			0			0		
Postgrado en:																											
Alta Gerencia	94	29	65	51	11	40	7	2	5	8	1	7	11	2	9	0			0			16	13	3	1	0	1
Derecho Procesal	19	8	11	9	5	4	1	0	1	0			8	2	6	0			0			0			1	1	0
Docencia Superior	143	50	93	64	23	41	12	3	9	14	8	6	18	5	13	7	1	6	9	2	7	8	6	2	11	2	9
Derecho de Familia	11	3	8	10	2	8	0			1	1	0	0			0			0			0			0		
Sistema Penal Acusatorio	42	20	22	32	16	16	9	4	5	0			0			0			1	0	1	0			0		
Dirección y Supervisión Escolar	20	5	15	6	3	3	8	1	7	6	1	5	0			0			0			0			0		
Auditoría Financiera	14	2	12	6	2	4	8	0	8	0			0			0			0			0			0		
Maestría en:																											
Gerencia de Empresas con énfasis en:																											
Mercadotecnia y Publicidad	6	1	5	6	1	5	0			0			0			0			0			0			0		
Gerencia de Recursos Humanos	33	9	24	25	7	18	0			1	0	1	6	1	5	0			1	1	0	0			0		
Finanzas	16	4	12	13	3	10	0			0			3	1	2	0			0			0			0		
Contabilidad	1	0	1	0			0			0			0			1	0	1	0			0			0		
Docencia Superior	105	39	66	41	16	25	4	0	4	15	6	9	21	6	15	1	1	0	6	3	3	6	3	3	11	4	7
Derecho Procesal	18	9	9	10	6	4	2	1	1	0			4	1	3	0			0			0			2	1	1
Derecho de Familia, Niñez y Adolescencia	21	3	18	10	2	8	2	0	2	4	1	3	3	0	3	0			1	0	1	1	0	1	0		
Sistema Penal Acusatorio	29	13	16	26	11	15	1	1	0	0			0			0			2	1	1	0			0		
Auditoría Financiera	4	2	2	4	2	2	0			0			0			0			0			0			0		
Derecho Laboral	0	0	0	0			0			0			0			0			0			0			0		
TOTAL	2,332	662	1,670	869	275	594	387	90	297	351	89	262	193	48	145	215	64	151	100	21	79	110	47	63	107	28	79

CARRERAS POR FACULTAD Y SEDES

ISAE UNIVERSIDAD

MATRÍCULA POR FACULTAD, SEGÚN ENLACE Y SEXO

AÑO: 2018

FACULTADES	GRAN TOTAL			Panamá			David			Santiago			Chitré			Changuinola			Penonomé			Metetí			La Chorrera		
	TOTAL	HOMBRE	MUJER	TOTAL	HOMBRE	MUJER	TOTAL	HOMBRE	MUJER	TOTAL	HOMBRE	MUJER	TOTAL	HOMBRE	MUJER	TOTAL	HOMBRE	MUJER	TOTAL	HOMBRE	MUJER	TOTAL	HOMBRE	MUJER	TOTAL	HOMBRE	MUJER
Facultad de Derecho y Ciencias Políticas:																											
Licenciatura en Derecho y Ciencias Políticas	2,311	983	1,328	1,075	489	586	317	135	182	184	86	98	157	59	98	102	40	62	160	43	117	66	23	43	250	108	142
Total	2,311	983	1,328	1,075	489	586	317	135	182	184	86	98	157	59	98	102	40	62	160	43	117	66	23	43	250	108	142
Facultad de Ciencias de la Administración																											
Técnico en Turismo	45	14	31	0			0			0			0			0			45	14	31	0			0		
Licenciatura en Turismo	141	35	106	97	27	70	24	5	19	20	3	17	0			0			0			0			0		
Licenciatura en Contabilidad	827	203	624	392	101	291	107	16	91	72	19	53	51	14	37	48	18	30	75	17	58	29	7	22	53	11	42
Licenciatura en Gerencia de Empresas	1,081	345	736	449	143	306	206	63	143	65	22	43	69	21	48	8	4	4	136	34	102	83	39	44	65	19	46
Licenciatura en Mercadotecnia	171	74	97	112	46	66	31	17	14	20	8	12	8	3	5	0			0			0			0		
Licenciatura en Gestión y Control de las Finanzas Públicas	24	7	17	18	4	14	6	3	3	0			0			0			0			0			0		
Total	2,289	678	1,611	1,068	321	747	374	104	270	177	52	125	128	38	90	56	22	34	256	65	191	112	46	66	118	30	88
Facultad de Ciencias de la Educación y Humanidades																											
Profesorado en Educación Primaria	85	19	66	3	0	3	0			43	11	32	0			0			29	6	23	9	2	7	1	0	1
Profesorado en Educación Media Diversificada	284	79	205	77	25	52	14	4	10	40	9	31	78	21	57	18	7	11	24	6	18	12	2	10	21	5	16
Profesorado en Educación	134	21	113	15	3	12	54	4	50	50	12	38	0			13	2	11	0			2	0	2	0		
Técnico en Inglés	411	110	301	209	58	151	18	2	16	31	9	22	17	6	11	0			76	13	63	32	15	17	28	7	21
Licenciatura en Educación Primaria	1,137	272	865	334	72	262	249	60	189	17	3	14	13	1	12	345	98	247	14	2	12	77	25	52	88	11	77
Licenciatura en Ciencias de la Educación	195	45	150	65	19	46	31	6	25	80	16	64	18	4	14	0			0			0			1	0	1
Licenciatura en Educación Pre-escolar con énfasis en:																											
a) Administración de Centros Preescolares	102	9	93	62	6	56	0			0			0			0			0			0			40	3	37
b) Estimulación Temprana	1,292	31	1,261	312	7	305	153	0	153	168	2	166	76	5	71	345	7	338	78	2	76	68	5	63	92	3	89
c) Educación Inclusiva	98	4	94	10	2	8	30	0	30	49	1	48	0			0			0			9	1	8	0		
Licenciatura en Inglés con énfasis en Traducción	282	92	190	143	45	98	25	8	17	42	10	32	10	4	6	0			14	4	10	29	14	15	19	7	12
Total	4,020	682	3,338	1,230	237	993	574	84	490	520	73	447	212	41	171	721	114	607	235	33	202	238	64	174	290	36	254
Facultad de Ciencias Tecnológicas																											
Técnico en Informática	110	61	49	0			9	5	4	0			11	6	5	0			74	39	35	16	11	5	0		
Licenciatura en Informática con énfasis en:																											
a) Sistemas de Información	316	203	113	120	83	37	36	25	11	55	31	24	5	3	2	63	36	27	0			20	14	6	17	11	6
b) Auditoría de Sistemas	135	104	31	90	65	25	27	23	4	0			9	8	1	0			0			0			9	8	1
Total	561	368	193	210	148	62	72	53	19	55	31	24	25	17	8	63	36	27	74	39	35	36	25	11	26	19	7
Facultad de Postgrado																											
Postgrado en Alta Gerencia	0	0	0	0			0			0			0			0			0			0			0		
Postgrado en Derecho Procesal	0	0	0	0			0			0			0			0			0			0			0		
Postgrado en Docencia Superior	9	2	7	0			0			0			0			0			0			9	2	7	0		
Especialización en Derecho de Familia	0	0	0	0			0			0			0			0			0			0			0		
Especialización en Sistema Penal Acusatorio	0	0	0	0			0			0			0			0			0			0			0		
Especialización en Dirección y Supervisión Escolar	52	18	34	13	4	9	19	4	15	14	7	7	0			0			0			6	3	3	0		
Especialización en Auditoría Financiera	0	0	0	0			0			0			0			0			0			0			0		
Maestría en Contabilidad	0	0	0	0			0			0			0			0			0			0			0		
Maestría en Docencia Superior	255	92	163	135	54	81	21	11	10	15	2	13	15	6	9	0			47	14	33	4	2	2	18	3	15
Maestría en Gerencia de Empresas con énfasis en:																											
a) Mercadotecnia y Publicidad	3	2	1	3	2	1	0			0			0			0			0			0			0		
b) Gerencia de Recursos Humanos	90	28	62	39	7	32	24	7	17	0			9	2	7	0			5	1	4	13	11	2	0		
c) Finanzas	0	0	0	0			0			0			0			0			0			0			0		
Maestría en Derecho Procesal	28	9	19	16	4	12	0			12	5	7	0			0			0			0			0		
Maestría en Derecho de Familia, Niñez y Adolescencia	22	5	17	10	3	7	0			0			9	2	7	0			3	0	3	0			0		
Maestría en Sistema Penal Acusatorio	114	50	64	75	29	46	10	4	6	0			0			0			10	5	5	19	12	7	0		
Maestría en Auditoría Financiera	20	4	16	11	3	8	9	1	8	0			0			0			0			0			0		
Maestría en Auditoría Forense	20	4	16	20	4	16	0			0			0			0			0			0			0		
Maestría en Derecho Laboral	12	5	7	0			12	5	7	0			0			0			0			0			0		
Maestría en Derechos Humanos	27	11	16	0			27	11	16	0			0			0			0			0			0		
Maestría en Docencia Superior (virtual)	107	43	64	107	43	64	0			0			0			0			0			0			0		
Total	759	273	486	429	153	276	122	43	79	41	14	27	33	10	23	0	0	0	65	20	45	51	30	21	18	3	15
TOTAL	9,940	2,984	6,956	4,012	1,348	2,664	1,459	419	1,040	977	256	721	555	165	390	942	212	730	790	200	590	503	188	315	702	196	506

ISAE UNIVERSIDAD

INGRESO NUEVO POR FACULTAD, SEGÚN ENLACE Y SEXO

AÑO: 2018

FACULTADES	GRAN TOTAL			Panamá			David			Santiago			Chitré			Changuinola			Penonomé			Metetí			La Chorrera		
	TOTAL	HOMBRE	MUJER	TOTAL	HOMBRE	MUJER	TOTAL	HOMBRE	MUJER	TOTAL	HOMBRE	MUJER	TOTAL	HOMBRE	MUJER	TOTAL	HOMBRE	MUJER	TOTAL	HOMBRE	MUJER	TOTAL	HOMBRE	MUJER	TOTAL	HOMBRE	MUJER
FACULTAD DE DERECHO Y CIENCIAS POLÍTICAS																											
Licenciatura en Derecho y Ciencias Políticas	868	374	494	364	167	197	98	46	52	99	44	55	51	15	36	54	25	29	56	17	39	41	11	30	105	49	56
Total	868	374	494	364	167	197	98	46	52	99	44	55	51	15	36	54	25	29	56	17	39	41	11	30	105	49	56
FACULTAD DE CIENCIAS DE LA ADMINISTRACIÓN																											
Técnico en Turismo	15	4	11	0			0			0			0			0			15	4	11	0			0		
Licenciatura en Turismo	131	33	98	90	22	68	22	3	19	18	8	10	0			0			0			1	0	1	0		
Licenciatura en Contabilidad	463	143	320	207	66	141	49	10	39	54	17	37	25	6	19	29	17	12	36	12	24	27	10	17	36	5	31
Licenciatura en Gerencia de Empresas	696	260	436	295	103	192	90	31	59	57	22	35	23	6	17	41	18	23	61	15	46	73	43	30	56	22	34
Licenciatura en Mercadotecnia	107	39	68	67	26	41	19	7	12	20	5	15	1	1	0	0			0			0			0		
Licenciatura en Gestión y Control de las Finanzas Públicas	34	11	23	20	5	15	14	6	8	0			0			0			0			0			0		
Total	1,446	490	956	679	222	457	194	57	137	149	52	97	49	13	36	70	35	35	112	31	81	101	53	48	92	27	65
FACULTAD DE CIENCIAS DE LA EDUCACIÓN Y HUMANIDADES																											
Profesorado en Educación Primaria	26	7	19	0			0			3	0	3	0			15	6	9	1	0	1	7	1	6	0		
Profesorado en Educación Media Diversificada	231	65	166	53	19	34	21	3	18	47	12	35	58	16	42	1	0	1	15	5	10	13	5	8	23	5	18
Profesorado en Educación	135	35	100	14	12	2	51	8	43	49	11	38	0			8	1	7	13	3	10	0			0		
Técnico en Inglés	348	123	225	183	68	115	20	6	14	29	9	20	11	4	7	0			38	8	30	38	21	17	29	7	22
Licenciatura en Educación Primaria	535	154	381	154	34	120	56	21	35	2	1	1	0			213	70	143	1	0	1	63	24	39	46	4	42
Licenciatura en Ciencias de la Educación	206	56	150	68	18	50	52	11	41	73	23	50	13	4	9	0			0			0			0		
Licenciatura en Educación Pre-escolar con énfasis en:																											
a) Administración de Centros Preescolares	29	2	27	29	2	27	0			0			0			0			0			0			0		
b) Estimulación Temprana	768	20	748	205	1	204	84	2	82	104	2	102	13	1	12	230	4	226	38	1	37	55	5	50	39	4	35
c) Educación Inclusiva	47	0	47	0			20	0	20	25	0	25	0			0			1	0	1	0			1	0	1
Licenciatura en Inglés con énfasis en Traducción	174	61	113	41	14	27	28	8	20	33	10	23	7	2	5	0			1	0	1	35	16	19	29	11	18
Total	2,499	523	1,976	747	168	579	332	59	273	365	68	297	102	27	75	467	81	386	108	17	91	211	72	139	167	31	136
FACULTAD DE CIENCIAS TECNOLÓGICAS																											
Técnico en Informática	25	15	10	0			0			0			1	1	0	0			16	9	7	7	4	3	1	1	0
Licenciatura en Informática con énfasis en:																											
a) Sistemas de Información	203	124	79	59	41	18	22	16	6	54	32	22	9	6	3	34	16	18	1	0	1	24	13	11	0		
b) Auditoría de Sistemas	61	42	19	42	29	13	1	1	0	0			0			0			0			2	2	0	16	10	6
Total	289	181	108	101	70	31	23	17	6	54	32	22	10	7	3	34	16	18	17	9	8	33	19	14	17	11	6
FACULTAD DE POSTGRADO																											
Postgrado en Alta Gerencia	28	22	6	0			0			2	1	1	0			0			0			26	21	5	0		
Especialización en Derecho Procesal	0	0	0	0			0			0			0			0			0			0			0		
Especialización en Docencia Superior	32	7	25	0			0			0			0			0			7	2	5	17	3	14	8	2	6
Especialización en Derecho de Familia	0	0	0	0			0			0			0			0			0			0			0		
Especialización en Sistema Penal Acusatorio	24	6	18	24	6	18	0			0			0			0			0			0			0		
Especialización en Dirección y Supervisión Escolar	52	16	36	13	2	11	19	4	15	14	7	7	0			0			0			6	3	3	0		
Especialización en Auditoría Financiera	0	0	0	0			0			0			0			0			0			0			0		
Maestría en Contabilidad	0	0	0	0			0			0			0			0			0			0			0		
Maestría en Docencia Superior	152	46	106	80	25	55	20	8	12	16	2	14	15	3	12	10	2	8	5	3	2	3	2	1	3	1	2
Maestría en Gerencia de Empresas con énfasis en:																											
a) Mercadotecnia y Publicidad	0	0	0	0			0			0			0			0			0			0			0		
b) Gerencia de Recursos Humanos	65	26	39	39	9	30	12	6	6	0			0			0			0			14	11	3	0		
c) Finanzas	0	0	0	0			0			0			0			0			0			0			0		
Maestría en Derecho Procesal	47	10	37	36	4	32	0			0			0			0			0			11	6	5	0		
Maestría en Derecho de Familia, Niñez y Adolescencia	17	5	12	7	3	4	0			0			10	2	8	0			0			0			0		
Maestría en Sistema Penal Acusatorio	37	13	24	36	12	24	1	1	0	0			0			0			0			0			0		
Maestría en Auditoría Financiera	3	0	3	0			3	0	3	0			0			0			0			0			0		
Maestría en Auditoría Forense	0	0	0	0			0			0			0			0			0			0			0		
Maestría en Derecho Laboral	20	9	11	0			20	9	11	0			0			0			0			0			0		
Maestría en Derechos Humanos	27	14	13	0			27	14	13	0			0			0			0			0			0		
Maestría en Docencia Superior (virtual)	118	42	76	78	29	49	13	7	6	5	2	3	6	2	4	0			16	2	14	0			0		
Total	622	216	406	313	90	223	115	49	66	37	12	25	31	7	24	10	2	8	28	7	21	77	46	31	11	3	8
TOTAL	5,724	1,784	3,940	2,204	717	1,487	762	228	534	704	208	496	243	69	174	635	159	476	321	81	240	463	201	262	392	121	271

ISAE UNIVERSIDAD

GRADUADO POR FACULTAD, SEGÚN ENLACE Y SEXO

AÑO: 2018

FACULTADES	GRAN TOTAL			Panamá			David			Santiago			Chitré			Changuinola			Penonomé			Meteti			La Chorrera		
	TOTAL	HOMBRE	MUJER	TOTAL	HOMBRE	MUJER	TOTAL	HOMBRE	MUJER	TOTAL	HOMBRE	MUJER	TOTAL	HOMBRE	MUJER	TOTAL	HOMBRE	MUJER	TOTAL	HOMBRE	MUJER	TOTAL	HOMBRE	MUJER	TOTAL	HOMBRE	MUJER
FACULTAD DE DERECHO Y CIENCIAS POLÍTICAS																											
Licenciatura en Derecho y Ciencias Políticas	343	135	208	142	69	73	57	21	36	49	13	36	23	5	18	16	9	7	16	4	12	11	2	9	29	12	17
Total	343	135	208	142	69	73	57	21	36	49	13	36	23	5	18	16	9	7	16	4	12	11	2	9	29	12	17
FACULTAD DE CIENCIAS DE LA ADMINISTRACIÓN																											
Técnico en Turismo	26	7	19	6	0	6	10	4	6	5	2	3	0			0			5	1	4	0			0		
Licenciatura en Turismo	6	0	6	4	0	4	1	0	1	1	0	1	0			0			0			0			0		
Licenciatura en Contabilidad	108	23	85	46	8	38	31	5	26	16	7	9	1	0	1	0			7	1	6	2	1	1	5	1	4
Licenciatura en Gerencia de Empresas	168	33	135	65	18	47	35	6	29	8	1	7	17	4	13	6	0	6	19	3	16	4	0	4	14	1	13
Licenciatura en Mercadotecnia	18	8	10	10	3	7	1	1	0	0			7	4	3	0			0			0			0		
Licenciatura en Gestión y Control de las Finanzas Públicas	0	0	0	0			0			0			0			0			0			0			0		
Total	326	71	255	131	29	102	78	16	62	30	10	20	25	8	17	6	0	6	31	5	26	6	1	5	19	2	17
FACULTAD DE CIENCIAS DE LA EDUCACIÓN Y HUMANIDADES																											
Profesorado en Educación Primaria	381	96	285	93	15	78	63	14	49	60	16	44	20	6	14	110	38	72	9	1	8	16	5	11	10	1	9
Profesorado en Educación Media Diversificada	109	18	91	21	3	18	0			39	7	32	21	4	17	7	1	6	8	0	8	10	3	7	3	0	3
Profesorado en Educación	125	16	109	9	0	9	50	6	44	51	7	44	3	2	1	9	1	8	0			3	0	3	0		
Técnico en Inglés	66	20	46	22	7	15	0			20	4	16	5	2	3	14	6	8	2	1	1	2	0	2	1	0	1
Licenciatura en Educación Primaria	124	30	94	36	7	29	35	7	28	8	4	4	1	0	1	19	2	17	5	1	4	20	9	11	0		
Licenciatura en Ciencias de la Educación	50	9	41	8	0	8	14	3	11	21	3	18	0			0			0			1	1	0	6	2	4
Licenciatura en Educación Pre-escolar con énfasis en:																											
a) Administración de Centros Preescolares	3	0	3	1	0	1	0			0			0			0			0			0			2	0	2
b) Estimulación Temprana	45	0	45	13	0	13	12	0	12	7	0	7	10	0	10	0			0			3	0	3	0		
c) Educación Inclusiva	21	0	21	5	0	5	0			6	0	6	0			10	0	10	0			0			0		
Licenciatura en Inglés con énfasis en Traducción	48	10	38	28	5	23	3	2	1	1	0	1	3	0	3	0			9	2	7	1	1	0	3	0	3
Total	972	199	773	236	37	199	177	32	145	213	41	172	63	14	49	169	48	121	33	5	28	56	19	37	25	3	22
FACULTAD DE CIENCIAS TECNOLÓGICAS																											
Técnico en Informática	86	46	40	31	19	12	15	8	7	9	6	3	7	3	4	13	5	8	0			3	2	1	8	3	5
Licenciatura en Informática con énfasis en:																											
a) Sistemas de Información	11	4	7	4	2	2	0			1	1	0	1	0	1	2	0	2	0			3	1	2	0		
b) Auditoría de Sistemas	18	10	8	12	9	3	6	1	5	0			0			0			0			0			0		
Total	115	60	55	47	30	17	21	9	12	10	7	3	8	3	5	15	5	10	0	0	0	6	3	3	8	3	5
FACULTAD DE POSTGRADO																											
Postgrado en Alta Gerencia	94	29	65	51	11	40	7	2	5	8	1	7	11	2	9	0			0			16	13	3	1	0	1
Postgrado en Derecho Procesal	19	8	11	9	5	4	1	0	1	0			8	2	6	0			0			0			1	1	0
Postgrado en Docencia Superior	143	50	93	64	23	41	12	3	9	14	8	6	18	5	13	7	1	6	9	2	7	8	6	2	11	2	9
Especialización en Derecho de Familia	11	3	8	10	2	8	0			1	1	0	0			0			0			0			0		
Especialización en Sistema Penal Acusatorio	42	20	22	32	16	16	9	4	5	0			0			0			1	0	1	0			0		
Especialización en Dirección y Supervisión Escolar	20	5	15	6	3	3	8	1	7	6	1	5	0			0			0			0			0		
Especialización en Auditoría Financiera	14	2	12	6	2	4	8	0	8	0			0			0			0			0			0		
Maestría en Contabilidad	1	0	1	0			0			0			0			1	0	1	0			0			0		
Maestría en Docencia Superior	105	39	66	41	16	25	4	0	4	15	6	9	21	6	15	1	1	0	6	3	3	6	3	3	11	4	7
Maestría en Gerencia de Empresas con énfasis en:																											
a) Mercadotecnia y Publicidad	6	1	5	6	1	5	0			0			0			0			0			0			0		
b) Gerencia de Recursos Humanos	33	9	24	25	7	18	0			1	0	1	6	1	5	0			1	1	0	0			0		
c) Finanzas	16	4	12	13	3	10	0			0			3	1	2	0			0			0			0		
Maestría en Derecho Procesal	18	9	9	10	6	4	2	1	1	0			4	1	3	0			0			0			2	1	1
Maestría en Derecho de Familia, Niñez y Adolescencia	21	3	18	10	2	8	2	0	2	4	1	3	3	0	3	0			1	0	1	1	0	1	0		
Maestría en Sistema Penal Acusatorio	29	13	16	26	11	15	1	1	0	0			0			0			2	1	1	0			0		
Maestría en Auditoría Financiera	4	2	2	4	2	2	0			0			0			0			0			0			0		
Maestría en Derecho Laboral	0	0	0	0			0			0			0			0			0			0			0		
Total	576	197	379	313	110	203	54	12	42	49	18	31	74	18	56	9	2	7	20	7	13	31	22	9	26	8	18
TOTAL	2,332	662	1,670	869	275	594	387	90	297	351	89	262	193	48	145	215	64	151	100	21	79	110	47	63	107	28	79

PORCENTAJE DE VARIACIÓN DE MATRÍCULA, INGRESO NUEVO, GRADUADO POR FACULTAD Y SEDES

ISAE UNIVERSIDAD

MATRÍCULA, INGRESO NUEVO, GRADUADO, PORCENTAJE DE VARIACIÓN POR FACULTAD

SEDE: REPÚBLICA DE PANAMÁ

AÑOS: 2017-2018

FACULTAD	MATRÍCULA				INGRESO NUEVO				GRADUADO			
	2017	2018	Aumento (disminución)	En Porcentaje (%)	2017	2018	Aumento (disminución)	En Porcentaje (%)	2017	2018	Aumento (disminución)	En Porcentaje (%)
Derecho y Ciencias Políticas	2,228	2,311	83	4	1,498	868	-630	-42	325	343	18	6
Ciencias de la Administración	2,376	2,289	-87	-4	1,625	1,446	-179	-11	172	326	154	90
Ciencias de la Educación y Humanidades	3,868	4,020	152	4	2,914	2,499	-415	-14	798	972	174	22
Ciencias Tecnológicas	579	561	-18	-3	476	289	-187	-39	80	115	35	44
Post Grado	590	759	169	29	643	622	-21	-3	500	576	76	15
TOTAL	9,641	9,940	299	3	7,156	5,724	-1,432	-20	1,875	2,332	457	24

ISAE UNIVERSIDAD

MATRÍCULA, INGRESO NUEVO, GRADUADO, PORCENTAJE DE VARIACIÓN POR FACULTAD

SEDE: PANAMÁ

AÑOS: 2017-2018

FACULTAD	MATRÍCULA				INGRESO NUEVO				GRADUADO			
	2017	2018	Aumento (disminución)	En Porcentaje (%)	2017	2018	Aumento (disminución)	En Porcentaje (%)	2017	2018	Aumento (disminución)	En Porcentaje (%)
Derecho y Ciencias Políticas	1,013	1,075	62	6	740	364	-376	-51	139	142	3	2
Ciencias de la Administración	1,067	1,068	1	0	794	679	-115	-14	54	131	77	143
Ciencias de la Educación y Humanidades	1,099	1,230	131	12	926	747	-179	-19	165	236	71	43
Ciencias Tecnológicas	214	210	-4	-2	198	101	-97	-49	5	47	42	840
Post Grado	323	429	106	33	335	313	-22	-7	191	313	122	64
TOTAL	3,716	4,012	296	8	2,993	2,204	-789	-26	554	869	315	57

ISAE UNIVERSIDAD

MATRÍCULA, INGRESO NUEVO, GRADUADO, PORCENTAJE DE VARIACIÓN POR FACULTAD

SEDE: DAVID

AÑOS: 2017-2018

FACULTAD	MATRÍCULA				INGRESO NUEVO				GRADUADO			
	2017	2018	Aumento (disminución)	En Porcentaje (%)	2017	2018	Aumento (disminución)	En Porcentaje (%)	2017	2018	Aumento (disminución)	En Porcentaje (%)
Derecho y Ciencias Políticas	333	317	-16	-5	177	98	-79	-45	41	57	16	39
Ciencias de la Administración	451	374	-77	-17	238	194	-44	-18	41	78	37	90
Ciencias de la Educación y Humanidades	587	574	-13	-2	316	332	16	5	187	177	-10	-5
Ciencias Tecnológicas	92	72	-20	-22	51	23	-28	-55	24	21	-3	-13
Post Grado	66	122	56	85	60	115	55	92	90	54	-36	-40
TOTAL	1,529	1,459	-70	-5	842	762	-80	-10	383	387	4	1

ISAE UNIVERSIDAD

MATRÍCULA, INGRESO NUEVO, GRADUADO, PORCENTAJE DE VARIACIÓN POR FACULTAD

SEDE: SANTIAGO

AÑOS: 2017-2018

FACULTAD	MATRÍCULA				INGRESO NUEVO				GRADUADO			
	2017	2018	Aumento (disminución)	En Porcentaje (%)	2017	2018	Aumento (disminución)	En Porcentaje (%)	2017	2018	Aumento (disminución)	En Porcentaje (%)
Derecho y Ciencias Políticas	195	184	-11	-6	179	99	-80	-45	44	49	5	11
Ciencias de la Administración	177	177	0	0	252	149	-103	-41	10	30	20	200
Ciencias de la Educación y Humanidades	570	520	-50	-9	627	365	-262	-42	157	213	56	36
Ciencias Tecnológicas	76	55	-21	-28	88	54	-34	-39	14	10	-4	-29
Post Grado	47	41	-6	-13	94	37	-57	-61	70	49	-21	-30
TOTAL	1,065	977	-88	-8	1,240	704	-536	-43	295	351	56	19

ISAE UNIVERSIDAD

MATRÍCULA, INGRESO NUEVO, GRADUADO, PORCENTAJE DE VARIACIÓN POR FACULTAD

SEDE: CHITRÉ

AÑOS: 2017-2018

FACULTAD	MATRÍCULA				INGRESO NUEVO				GRADUADO			
	2017	2018	Aumento (disminución)	En Porcentaje (%)	2017	2018	Aumento (disminución)	En Porcentaje (%)	2017	2018	Aumento (disminución)	En Porcentaje (%)
Derecho y Ciencias Políticas	130	157	27	21	78	51	-27	-35	37	23	-14	-38
Ciencias de la Administración	157	128	-29	-18	78	49	-29	-37	32	25	-7	-22
Ciencias de la Educación y Humanidades	216	212	-4	-2	140	102	-38	-27	61	63	2	3
Ciencias Tecnológicas	19	25	6	32	20	10	-10	-50	15	8	-7	-47
Post Grado	55	33	-22	-40	72	31	-41	-57	61	74	13	21
TOTAL	577	555	-22	-4	388	243	-145	-37	206	193	-13	-6

ISAE UNIVERSIDAD

MATRÍCULA, INGRESO NUEVO, GRADUADO, PORCENTAJE DE VARIACIÓN POR FACULTAD

SEDE: CHANGUINOLA

AÑOS: 2017-2018

FACULTAD	MATRÍCULA				INGRESO NUEVO				GRADUADO			
	2017	2018	Aumento (disminución)	En Porcentaje (%)	2017	2018	Aumento (disminución)	En Porcentaje (%)	2017	2018	Aumento (disminución)	En Porcentaje (%)
Derecho y Ciencias Políticas	113	102	-11	-10	67	54	-13	-19	1	16	15	1,500
Ciencias de la Administración	79	56	-23	-29	56	70	14	25	8	6	-2	-25
Ciencias de la Educación y Humanidades	704	721	17	2	460	467	7	2	119	169	50	42
Ciencias Tecnológicas	48	63	15	31	31	34	3	10	12	15	3	25
Post Grado	0	0	0	indefinido	11	10	-1	-9	4	9	5	125
TOTAL	944	942	-2	0	625	635	10	2	144	215	71	49

ISAE UNIVERSIDAD

MATRÍCULA, INGRESO NUEVO, GRADUADO, PORCENTAJE DE VARIACIÓN POR FACULTAD

SEDE: PENONOMÉ

AÑOS: 2017-2018

FACULTAD	MATRÍCULA				INGRESO NUEVO				GRADUADO			
	2017	2018	Aumento (disminución)	En Porcentaje (%)	2017	2018	Aumento (disminución)	En Porcentaje (%)	2017	2018	Aumento (disminución)	En Porcentaje (%)
Derecho y Ciencias Políticas	156	160	4	3	74	56	-18	-24	28	16	-12	-43
Ciencias de la Administración	222	256	34	15	94	112	18	19	17	31	14	82
Ciencias de la Educación y Humanidades	183	235	52	28	78	108	30	38	27	33	6	22
Ciencias Tecnológicas	60	74	14	23	43	17	-26	-60	3	0	-3	-100
Post Grado	50	65	15	30	12	28	16	133	41	20	-21	-51
TOTAL	671	790	119	18	301	321	20	7	116	100	-16	-14

ISAE UNIVERSIDAD

MATRÍCULA, INGRESO NUEVO, GRADUADO, PORCENTAJE DE VARIACIÓN POR FACULTAD

SEDE: METETÍ

AÑOS: 2017-2018

FACULTAD	MATRÍCULA				INGRESO NUEVO				GRADUADO			
	2017	2018	Aumento (disminución)	En Porcentaje (%)	2017	2018	Aumento (disminución)	En Porcentaje (%)	2017	2018	Aumento (disminución)	En Porcentaje (%)
Derecho y Ciencias Políticas	52	66	14	27	49	41	-8	-16	9	11	2	22
Ciencias de la Administración	92	112	20	22	54	101	47	87	8	6	-2	-25
Ciencias de la Educación y Humanidades	266	238	-28	-11	148	211	63	43	43	56	13	30
Ciencias Tecnológicas	42	36	-6	-14	26	33	7	27	7	6	-1	-14
Post Grado	29	51	22	76	30	77	47	157	22	31	9	41
TOTAL	481	503	22	5	307	463	156	51	89	110	21	24

ISAE UNIVERSIDAD

MATRÍCULA, INGRESO NUEVO, GRADUADO, PORCENTAJE DE VARIACIÓN POR FACULTAD

SEDE: LA CHORRERA

AÑOS: 2017-2018

FACULTAD	MATRÍCULA				INGRESO NUEVO				GRADUADO			
	2017	2018	Aumento (disminución)	En Porcentaje (%)	2017	2018	Aumento (disminución)	En Porcentaje (%)	2017	2018	Aumento (disminución)	En Porcentaje (%)
Derecho y Ciencias Políticas	236	250	14	6	134	105	-29	-22	26	29	3	12
Ciencias de la Administración	131	118	-13	-10	59	92	33	56	2	19	17	850
Ciencias de la Educación y Humanidades	243	290	47	19	219	167	-52	-24	39	25	-14	-36
Ciencias Tecnológicas	28	26	-2	-7	19	17	-2	-11	0	8	8	indefinido
Post Grado	20	18	-2	-10	29	11	-18	-62	21	26	5	24
TOTAL	658	702	44	7	460	392	-68	-15	88	107	19	22

MATRÍCULA GRUPOS INDÍGENAS

ISAE UNIVERSIDAD

GRUPOS INDIGENAS POR CARRERA, SEGÚN SEXO

Año: 2018

CARRERAS	Grupos Indígenas			Guna			Embera Wuanaan			Nögbe Bugle		
	Total	Hombre	Mujer	Total	Hombre	Mujer	Total	Hombre	Mujer	Total	Hombre	Mujer
Profesorado en:												
Educación Primaria	12	8	4	0			3	1	2	9	7	2
Educación Media Diversificada	10	7	3	0			2	1	1	8	6	2
Educación	12	5	7	0			0			12	5	7
Técnico en:												
Informática	1	1	0	0			1	1	0	0		
Turismo	0	0	0	0			0			0		
Inglés	40	21	19	4	3	1	21	14	7	15	4	11
Licenciatura en:												
Educación Primaria	334	144	190	12	3	9	29	13	16	293	128	165
Ciencias de la Educación	38	18	20	4	4	0	1	0	1	33	14	19
Educación Pre-escolar con énfasis en:												
Administración de Centro Preescolares	4	0	4	1	0	1	3	0	3	0		
Estimulación Temprana	145	8	137	15	1	14	20	1	19	110	6	104
Educación Inclusiva	11	1	10	0			0			11	1	10
Derecho y Ciencias Políticas	31	13	18	4	2	2	7	3	4	20	8	12
Gerencia de Empresas	29	16	13	0			5	5	0	24	11	13
Contabilidad	33	17	16	1	0	1	6	2	4	26	15	11
Mercadotecnia	2	1	1	0			0			2	1	1
Turismo	8	3	5	1	0	1	1	1	0	6	2	4
Inglés con énfasis en traducción	19	12	7	0			13	7	6	6	5	1
Informática con énfasis en:												
Sistemas de Información	23	12	11	1	0	1	3	2	1	19	10	9
Auditoria de Sistemas	4	3	1	2	2	0	0			2	1	1
Gestión y Control de las Finanzas Públicas	1	0	1	0			0			1	0	1
Postgrado en:												
Alta Gerencia	0	0	0	0			0			0		
Especialización en Derecho Procesal	0	0	0	0			0			0		
Especialización en Docencia Superior	2	0	2	0			2	0	2	0		
Especialización en Derecho de Familia	0	0	0	0			0			0		
Especialización en Sistema Penal Acusatorio	0	0	0	0			0			0		
Especialización en Dirección y Supervisión Escolar	3	1	2	1	1	0	1	0	1	1	0	1
Maestría en:												
Gerencia de Empresas con énfasis en:												
Mercadotecnia y Publicidad	0	0	0	0			0			0		
Gerencia de Recursos Humanos	0	0	0	0			0			0		
Finanzas	0	0	0	0			0			0		
Contabilidad	0	0	0	0			0			0		
Docencia Superior	1	0	1	0			0			1	0	1
Derecho Procesal	0	0	0	0			0			0		
Derecho de Familia, Niñez y Adolescencia	0	0	0	0			0			0		
TOTAL	763	291	472	46	16	30	118	51	67	599	224	375

ISAE UNIVERSIDAD

GRUPOS INDIGENAS POR SEDE, SEGÚN SEXO

Año: 2018

ENLACE	Grupos Indígenas			Guna			Embera Wuanaan			Nögbe Bugle		
	Total	Hombre	Mujer	Total	Hombre	Mujer	Total	Hombre	Mujer	Total	Hombre	Mujer
CHANGUINOLA	393	134	259	4	0	4	2	0	2	387	134	253
CHITRÉ	5	2	3	2	1	1	0			3	1	2
DAVID	133	54	79	0			1	0	1	132	54	78
LA CHORRERA	3	1	2	2	0	2	0			1	1	0
METETÍ	115	53	62	5	3	2	107	48	59	3	2	1
PANAMÁ	56	26	30	31	12	19	7	3	4	18	11	7
PENONOMÉ	3	2	1	0			1	0	1	2	2	0
SANTIAGO	55	19	36	2	0	2	0			53	19	34
TOTAL	763	291	472	46	16	30	118	51	67	599	224	375