



**ISAE UNIVERSIDAD**

**ANUARIO ESTADÍSTICO 2019**

**Dra. Xiomara de Arrocha**

**Rectora**

**Magistra Ivonne Arrocha**

**Vicerrectora Académica**

**Ing. Luis Pinzón, M.A.I.**

**Planificación Universitaria y Evaluación Institucional**

**Estadística**

**INDICE**

<b>Contenido</b>	<b>Página</b>
AUTORIDADES UNIVERSITARIAS .....	2
RESEÑA HISTÓRICA .....	4
MISIÓN .....	5
VISIÓN .....	6
OFERTA ACADÉMICA.....	7
PERSONAL DOCENTE .....	10
MATRÍCULA .....	11
INGRESOS NUEVOS .....	13
GRADUADOS .....	15
MATRÍCULA, INGRESO NUEVO Y GRADUADO POR FACULTAD....	18
SEDES .....	19
Changuinola .....	20
Chitré.....	22
David .....	24
Metetí.....	26
Panamá .....	28
Penonomé.....	30
Santiago .....	32
La Chorrera .....	34
ANEXO .....	36
Matrícula por Carrera, según Sexo .....	37
Matrícula por Sedes, según Sexo .....	38
Ingresos Nuevos por Carrera, según Sexo .....	39
Ingresos Nuevos por Sedes, según Sexo .....	40
Graduados por Carrera, según Sexo .....	41
Graduados por Sedes, según Sexo .....	42
CARRERAS POR SEDES .....	43

Matrícula por Carrera, según Enlace y Sexo .....	44
Ingresos Nuevos por Carrera, según Enlace y Sexo .....	45
Graduados por Carrera, según Enlace y Sexo .....	46
CARRERAS POR FACULTAD Y SEDES .....	47
Matrícula por Facultad, según Enlace y Sexo .....	48
Ingreso Nuevos por Facultad, según Enlace y Sexo .....	49
Graduado por Facultad, según Enlace y Sexo .....	50
PORCENTAJE DE VARIACIÓN DE MATRÍCULA, INGRESO NUEVO, GRADUADO POR FACULTAD Y SEDES .....	51
GRÁFICAS. MATRÍCULA POR SEDE.....	61
GRÁFICAS. MATRÍCULA POR CARRERA.....	66
Profesorado.....	67
Técnicos.....	70
Licenciatura.....	72
Maestrías.....	78
INDICADORES INSTITUCIONALES.....	83
MATRÍCULA GRUPOS INDÍGENAS.....	87
Grupos Indígenas por Carrera, según Sexo.....	88
Grupos Indígenas por Sede, según Sexo.....	89
Grupos Indígenas Graduados por Carrera, según Sexo.....	90
MATRÍCULA. DISCAPACIDAD FÍSICA.....	91
Discapacidad Física por Carrera, según Sexo.....	92
Discapacidad Física por Sede, según Sexo.....	93

**AUTORIDADES UNIVERSITARIAS**

<b>Nº</b>	<b>NOMBRE</b>	<b>CARGO</b>
1	Dr. PLUTARCO ARROCHA	PRESIDENTE DE LA JUNTA DIRECTIVA
2	Dra. XIOMARA DE ARROCHA	RECTORA
3	Magíster IVONNE ARROCHA	VICERRECTORA ACADÉMICA
4	Magister XIOMARA DE KNOFF	VICERRECTORA DE ADMINISTRACIÓN Y FINANZAS
5	Magister EDNA CARRASQUILLA	DIRECTORA DE FINANZAS
6	Ing. CONSTANTINO GUEVARA., M.D.S.	SECRETARIO GENERAL
7	Magister RENE ATENCIO	DIRECTOR ACADÉMICO
8	Ing. LUIS PINZÓN., M.A.I.	PLANIFICACIÓN UNIVERSITARIA Y EVALUACIÓN INSTITUCIONAL. ESTADÍSTICA UNIDAD TÉCNICA DE EVALUACIÓN
9	Lic. THORSTEN KNOFF	TECNOLOGÍA Y SISTEMAS DE INFORMACIÓN
10	Magíster ULINA MAPP	INVESTIGACIÓN Y POSTGRADO
11	Magíster REYNALDA DE ARROCHA	CURRÍCULO UNIDAD TÉCNICA DE EVALUACIÓN
12	Magister LUIS PINZÓN VIELGO	RECURSOS HUMANOS
13	Licda. QUEIKA DIAZ	MERCADEO E IMAGEN INSTITUCIONAL
14	Lic. ROBERTO FERES	EXTENSIÓN Y ASUNTOS ESTUDIANTILES
15	Licda. ELIZABETH MOSQUERA	EDUCACIÓN CONTINUA
16	Magíster CELIS OSSES	COORDINADORA DE EDUCACIÓN

## Anuario Estadístico 2019

---

17	Magister EDWIN TEIRA	COORDINADOR DE DERECHO
18	Magíster VERONICA MORENO	COORDINADORA DE ADMINISTRACIÓN DE EMPRESAS Y CONTABILIDAD
19	Magíster ARTURO BRITTON	COORDINADOR DE INGLÉS
20	Magíster LINABELL GRAELL	COORDINADORA DE TURISMO
21	Ing. GISELLE BALLESTEROS	COORDINADORA DE INFORMÁTICA
22	Lic. PLUTARCO ARROCHA jr	DIRECTOR DEL CENTRO REGIONAL DE DAVID
23	Licda. MINERVA OCAMPOS	COORDINADORA DE LA SEDE DE CHANGUINOLA
24	Magister MARINA SILVA	COORDINADORA DE LA SEDE DE SANTIAGO
25	Magister NAVIL ORTIZ	COORDINADORA DE LA SEDE DE CHITRÉ
26	Magíster ASUCENA AROSEMENA	COORDINADORA DE LA SEDE DE PENONOMÉ
27	Licda. BELSY URRIOLA	COORDINADORA DE LA SEDE DE LA CHORRERA
28	Lic. RAFAEL AVILÉS	COORDINADOR DE LA SEDE DE METETÍ

## RESEÑA HISTÓRICA DE ISAE UNIVERSIDAD

ISAE Universidad abrió sus puertas como INSTITUTO SUPERIOR DE ADMINISTRACIÓN DE EMPRESAS EN 1985, siendo la primera entidad de educación post-media particular, aprobada por el Ministerio de Educación de Panamá, dentro del Tercer Nivel de Enseñanza Superior. Fueron sus fundadores el Dr. Plutarco Arrocha y la Dra. Xiomara de Arrocha.

El Instituto Superior de Administración de Empresas graduó como técnicos, más de 600 panameños en diferentes modalidades académicas del sector empresarial.

Ocho años más tarde, mediante Decreto Ejecutivo N° 272 del 27 de mayo de 1994 se logra la creación de la Universidad y se le denomina ISAE Universidad, cambiando el significado de sus siglas por INSTITUCIÓN SUPERIOR DE ADMINISTRACIÓN Y EDUCACIÓN, una institución con personería jurídica y autónoma, de derecho privado y con finalidad social, sin fines de lucro.

En 1997 ISAE UNIVERSIDAD reformula su sistema de enseñanza aprendizaje presencial por uno semipresencial, con el propósito de adecuarlo a las exigencias de los tiempos, brindar mayores oportunidades de acceso y de promoción de egresados sin descuidar la calidad de los servicios que ofrece. El desarrollo de los planes de estudios se ejecuta por cuatrimestres, lo que permite al estudiante terminar su carrera en menos tiempo, facilitando los aprendizajes mediante procesos, técnicas y estrategias de Aprender a Aprender.

La Modalidad de estudio semipresencial por su definición, naturaleza y características se dirige a una amplitud de estudiantes que, por condiciones laborales, familiares o situados geográficamente de forma dispersa, se encuentran limitados para asistir a las aulas con el sistema presencial. Por esta razón, ISAE UNIVERSIDAD, atiende en el lugar de origen o ubicación territorial de los estudiantes, los procesos administrativos y académicos, disponiendo la Universidad para ello de una Sede principal en la ciudad de Panamá, un

Centro Regional en la ciudad de David y siete (6) enlaces universitarios o estructuras de apoyo en La Chorrera, Penonomé, Santiago, Chitré, Metetí y Changuinola. La sede principal en la ciudad de Panamá es el centro de todas las actividades académicas, donde emanan las directrices generales del modelo educativo.

### **MISIÓN**

Formar profesionales, competitivos, íntegros con altos valores morales, con sentido crítico, socio-cultural y visión global; mediante el fortalecimiento de sus competencias y la adquisición del conocimiento, a través de la investigación científica, la proyección social y un proceso de estudio independiente, semi-presencial; con apoyos de herramientas tecnológicas. Enfatizar en un proceso de aprendizaje teórico-práctico, donde el participante y el facilitador, desempeñan un rol protagónico en el proceso de enseñanza-aprendizaje.



## VISIÓN

Dar acceso a la educación superior y ofrecer una amplia oportunidad de posibilidades a la población que, por sus condiciones laborales, personales, sociales, de marginalidad o de otra índole no pueden educarse a través de modalidades de estudio que exigen la asistencia física, diaria o con frecuencia a clases.

Nos orientamos a ser una institución de primera línea, con reconocimiento internacional y permanente carácter innovador; con miras a contribuir a los cambios sociales necesarios para crear un clima de bienestar, equidad y cultura de paz. Una institución que forme integralmente a sus profesionales, para acometer tareas con alto sentido de responsabilidad, tanto en el sector público como privado, con protagonismo exitoso en el ambiente social y laboral, con el propósito de suplir los recursos humanos calificados que el país exige para su desarrollo, a través de la formación de profesionales idóneos, con dominio de tecnologías y herramientas modernas y eficientes, adecuados a las complejidades del mundo globalizado y; por tanto, a un mercado laboral cada vez más difícil, exigente y competitivo.

## OFERTA ACADÉMICA

### OFERTA ACADÉMICA DE PREGRADO

#### LICENCIATURAS

- Licenciatura en Mercadotecnia
- Licenciatura en Contabilidad
- Licenciatura en Gerencia de Empresas
- Licenciatura en Inglés con especialización en Traducción
- Licenciatura en Ciencias de la Educación
- Licenciatura en Educación Primaria
- Licenciatura en Educación Preescolar con énfasis en:
  - Educación Inclusiva
  - Estimulación Temprana
  - Administración de Centros Preescolares
- Licenciatura en Derecho y Ciencias Políticas
- Licenciatura en Informática con énfasis en:
  - Auditoría de Sistemas
  - Sistemas de Información
- Licenciatura en Turismo
- Licenciatura en Gestión y Control de las Finanzas Públicas

#### PROFESORADOS

- Profesorado en Educación Primaria
- Profesorado en Educación Media Diversificada
- Profesorado en Educación

#### TÉCNICOS

- Técnico en Turismo
- Técnico en Informática

- Técnico para la enseñanza del inglés en el Nivel de la Básica General

## **OFERTA ACADÉMICA DE POSTGRADO**

### **POSTGRADOS**


- Postgrado en Alta Gerencia
- Especialización en Derecho Procesal
- Especialización en Docencia Superior
- Especialización en Derecho de Familia
- Especialización en Sistema Penal Acusatorio
- Especialización en Dirección y Supervisión Escolar
- Especialización en Auditoría Financiera
- Especialización en Derecho Comercial
- Especialización en Derecho Marítimo
- Especialización en Derecho Administrativo
- Especialización en Auditoría Forense
- Especialización en Derecho Laboral
- Especialización en Derechos Humanos
- Especialización en Docencia Superior (virtual)

### **MAESTRÍAS**

- Maestría en Derecho Procesal
- Maestría en Administración de Empresas con énfasis en:
  - Gerencia de Recursos Humanos
  - Mercadotecnia y Publicidad
  - Finanzas
- Maestría en Contabilidad
- Maestría en Docencia Superior
- Maestría en Derecho de Familia, Niñez y Adolescencia
- Maestría en Sistema Penal Acusatorio

- Maestría en Auditoría Financiera
- Maestría en Derecho Comercial
- Maestría en Derecho Marítimo
- Maestría en Derecho Administrativo
- Maestría en Auditoría Forense
- Maestría en Derecho Laboral
- Maestría en Derechos Humanos
- Maestría en Docencia Superior (virtual)

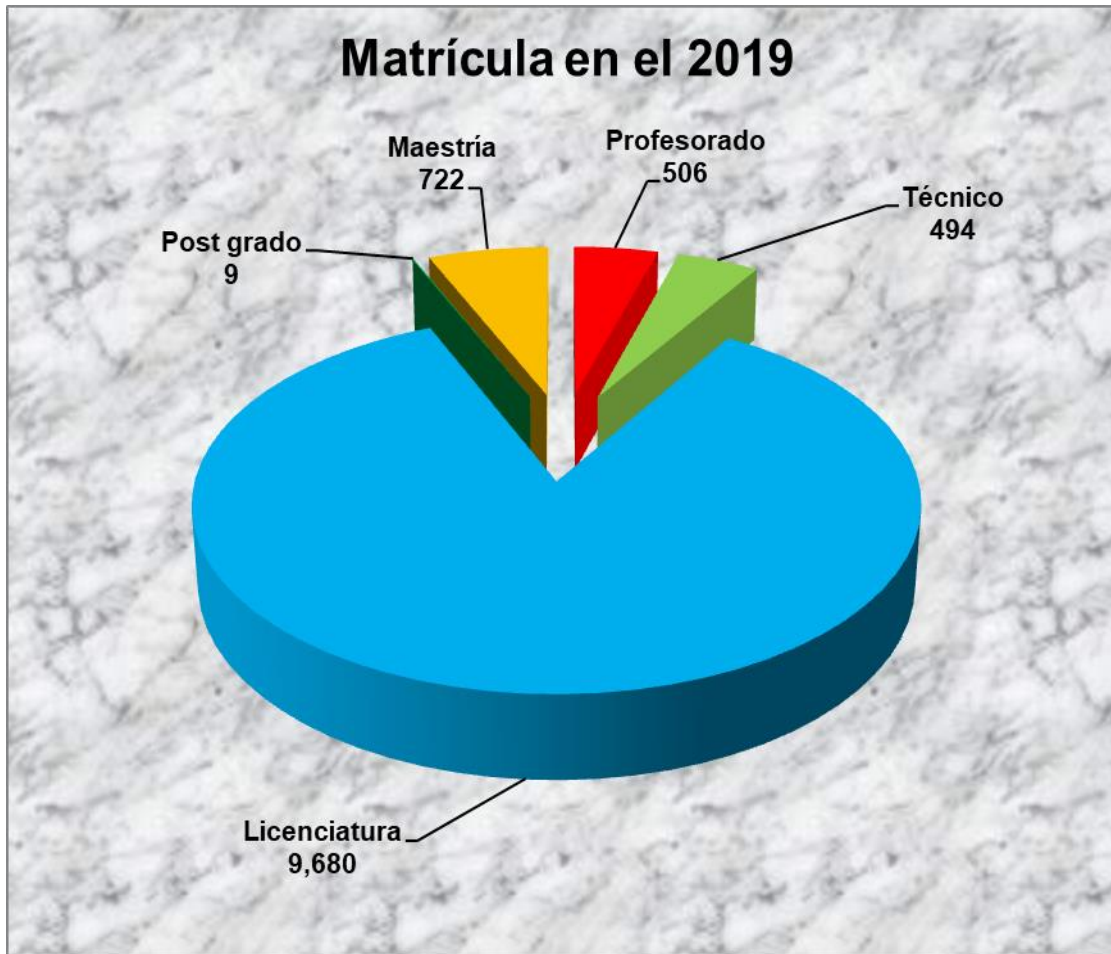
**PERSONAL DOCENTE**

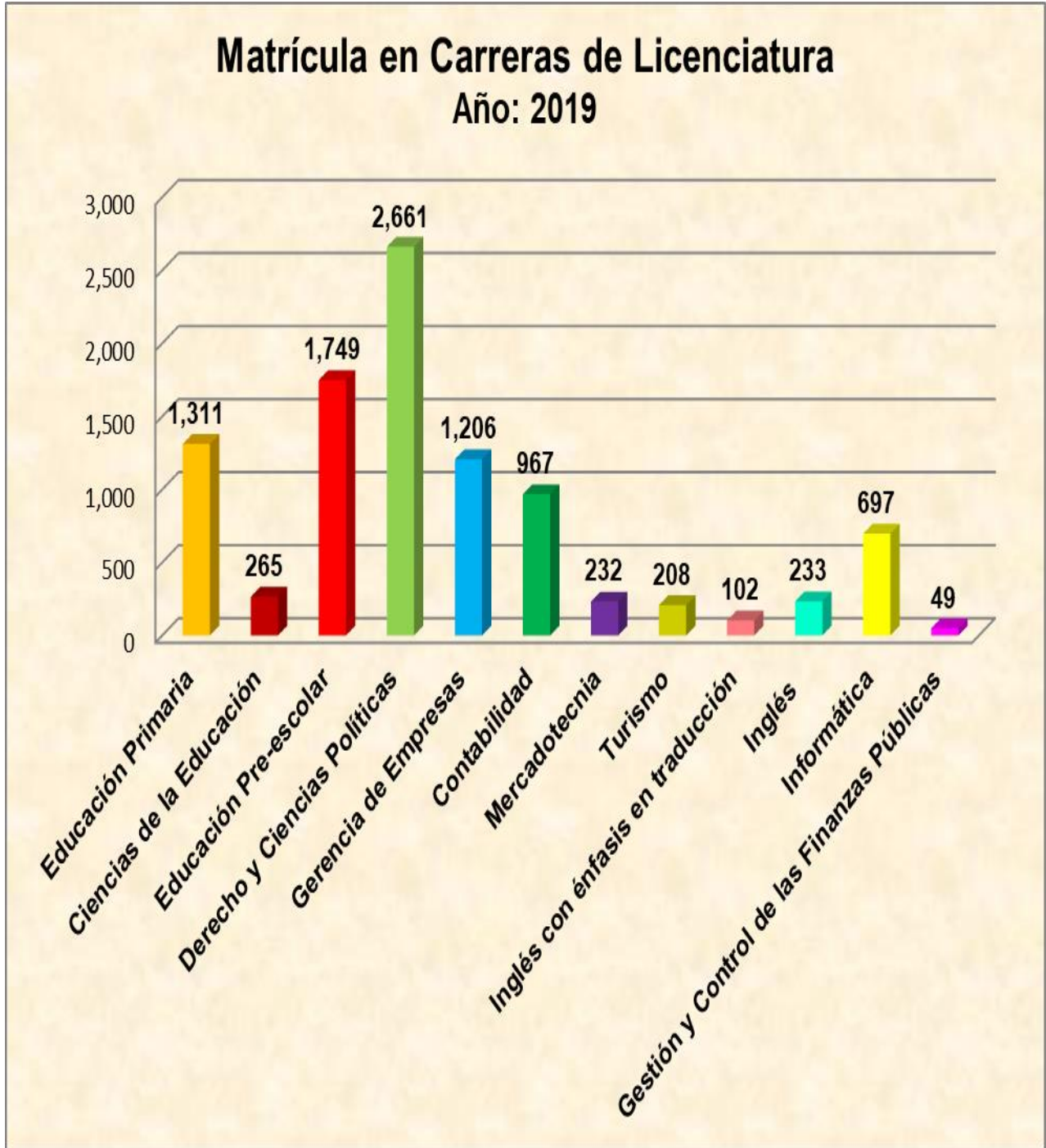
 <b>ISAE UNIVERSIDAD</b> <b>ORGANIZACIÓN DOCENTE</b> <b>AÑO: 2019</b>						
SEDES	Facultad de Derecho y Ciencias Políticas	Facultad de Ciencias de la Educación y Humanidades		Facultad de Ciencias de la Administración	Facultad de Ciencias Tecnológicas	TOTAL
	DERECHO	EDUCACIÓN	INGLÉS	GERENCIA	INFORMÁTICA	
CHANGUINOLA	9	10	4	3	8	34
CHITRE	11	13	10	18	4	56
DAVID	27	28	8	28	10	101
LA CHORRERA	8	13	4	4	3	32
METETI	6	11	2	7	2	28
PANAMA	47	32	18	40	8	145
PENONOME	13	7	7	15	9	51
SANTIAGO	21	25	13	20	4	83
<b>TOTAL</b>	<b>142</b>	<b>139</b>	<b>66</b>	<b>135</b>	<b>48</b>	<b>530</b>

La Universidad desarrolla la modalidad semipresencial, en la cual los cursos de las carreras se desarrollan en un mes. Los profesores parciales son contratados para desarrollar el curso en un mes.

## MATRÍCULA

- La matrícula en el 2019 fue de 11,411 estudiantes, los cuales se desglosan en la siguiente forma:
  - ❖ 506 estudiantes matriculados en carreras de profesorado
  - ❖ 494 estudiantes matriculados en carreras técnicas
  - ❖ 9,680 estudiantes matriculados en carreras de licenciatura
  - ❖ 9 estudiantes matriculados en carreras de postgrado
  - ❖ 722 estudiantes matriculados en carreras de maestrías

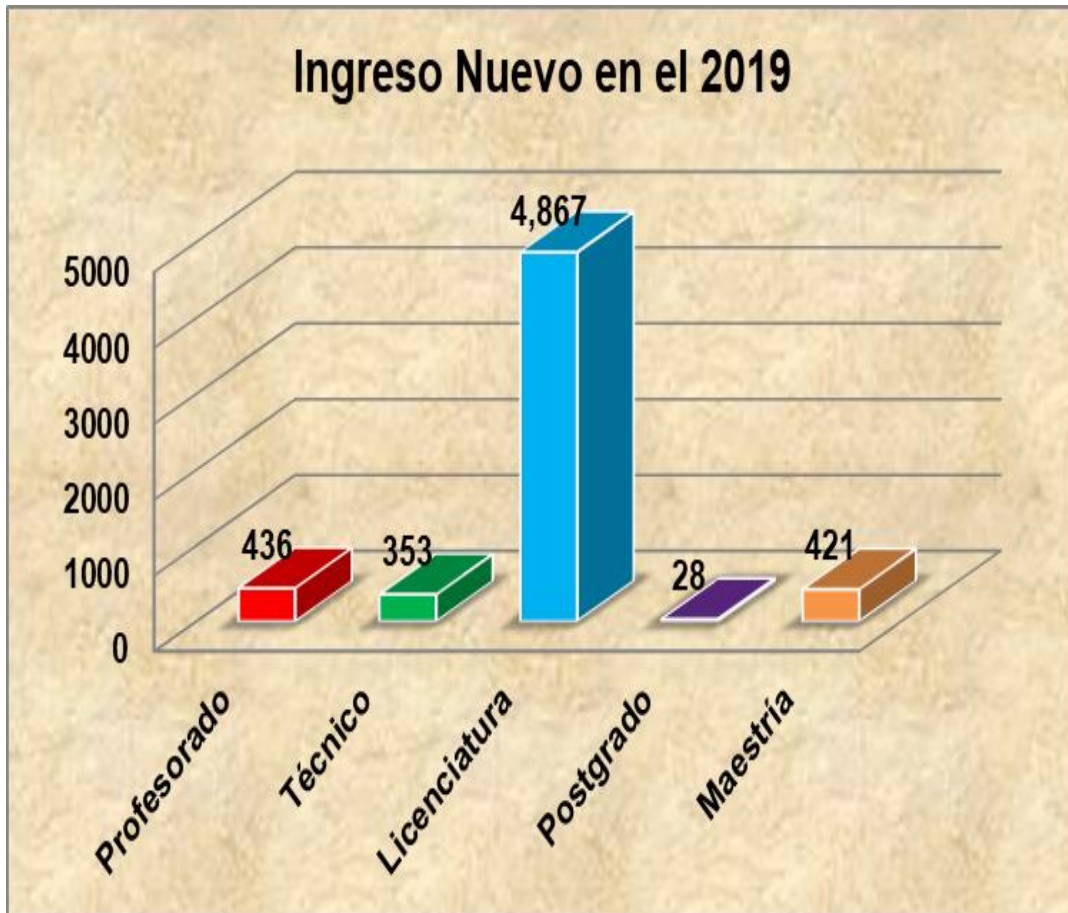




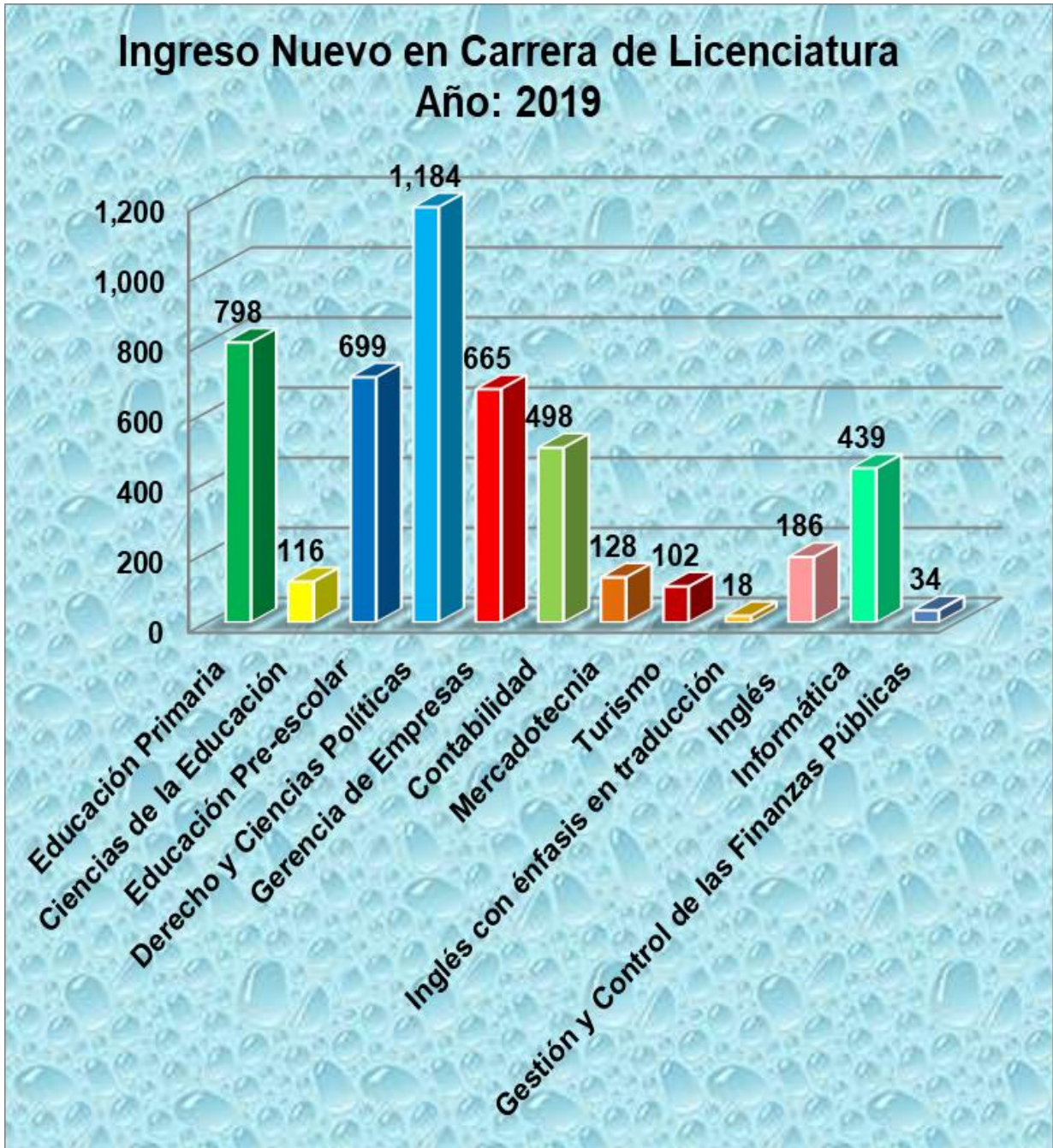


## NUEVOS INGRESOS

- En el 2019 ingresaron a la Universidad 6,105 estudiantes nuevos, los cuales se desglosan en la siguiente forma:
  - ❖ 436 estudiantes ingresaron a carreras de profesorado
  - ❖ 353 estudiantes ingresaron a carreras técnicas
  - ❖ 4,867 estudiantes ingresaron a carreras de licenciatura
  - ❖ 28 estudiantes ingresaron a carreras de postgrado
  - ❖ 421 estudiantes ingresaron a carreras de maestrías

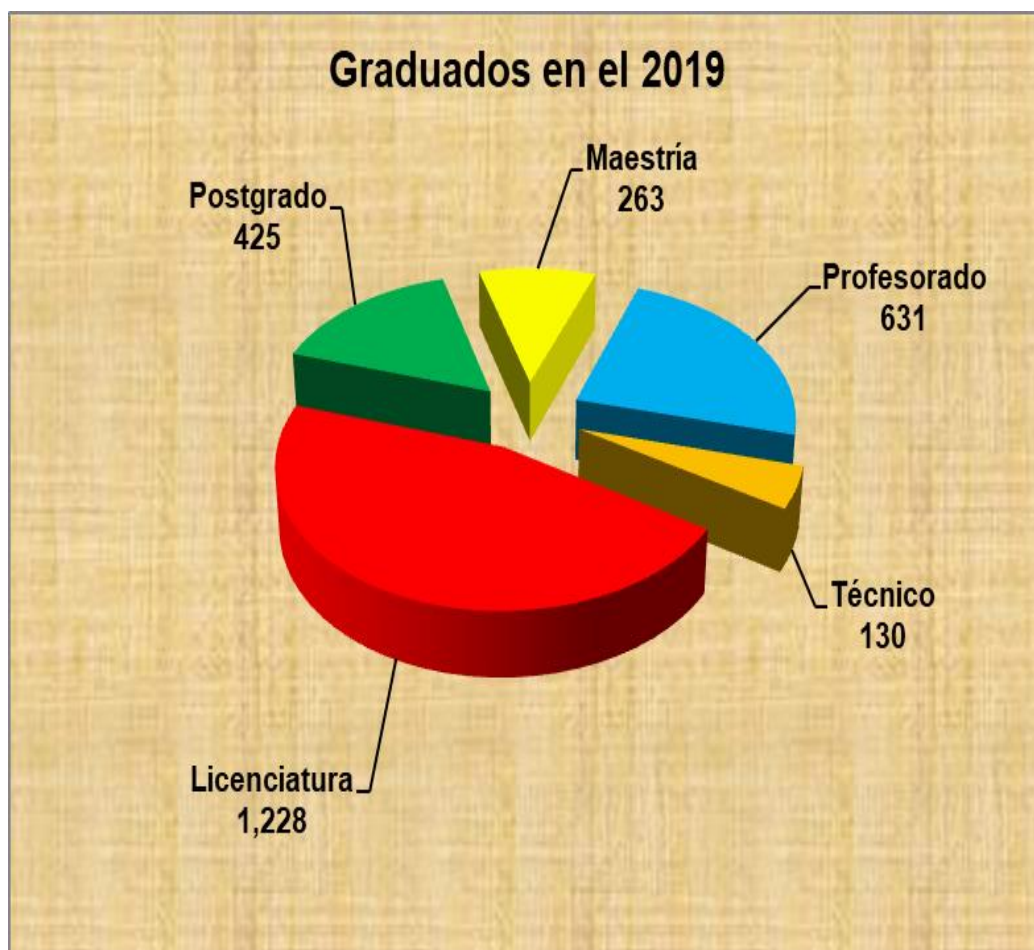


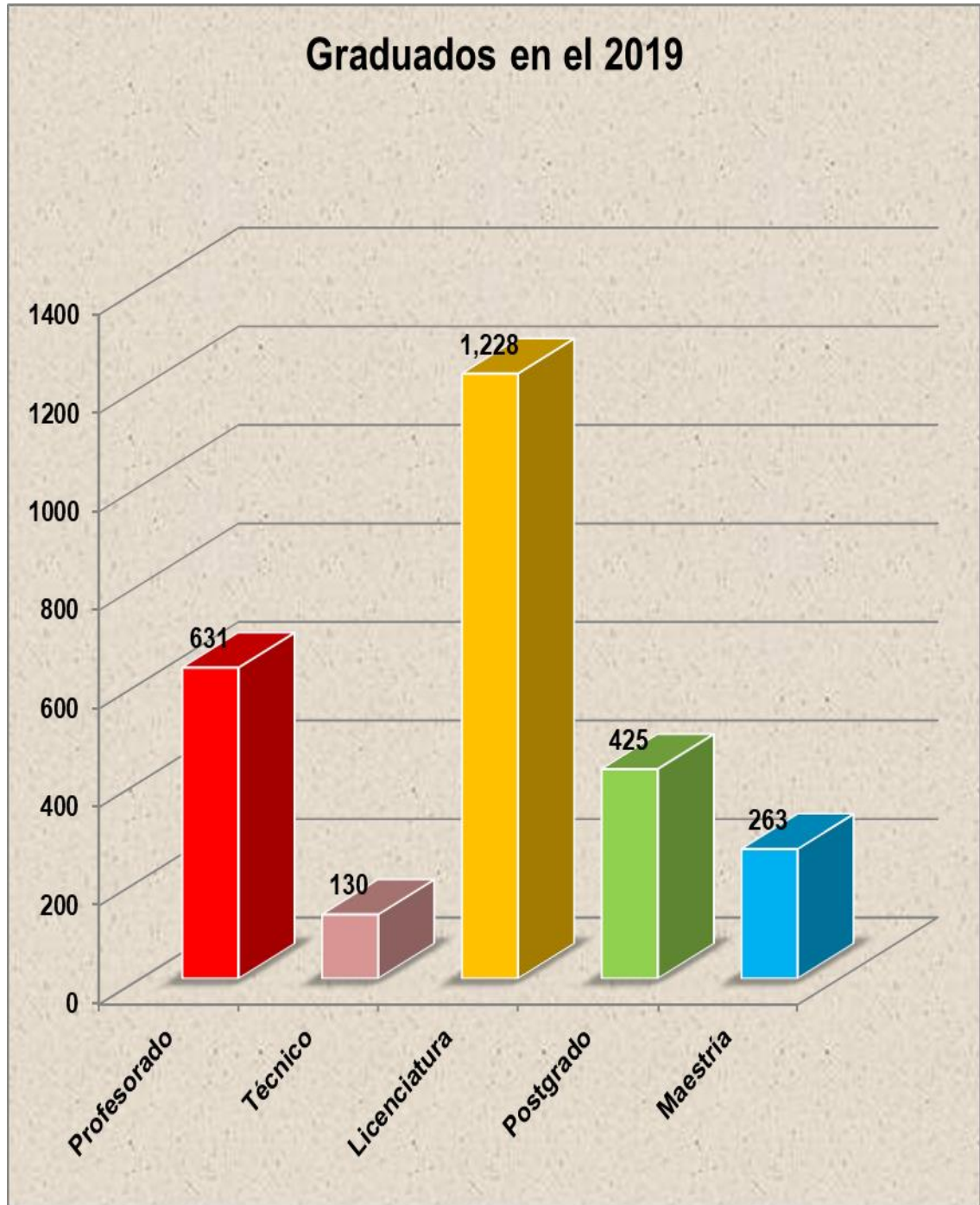




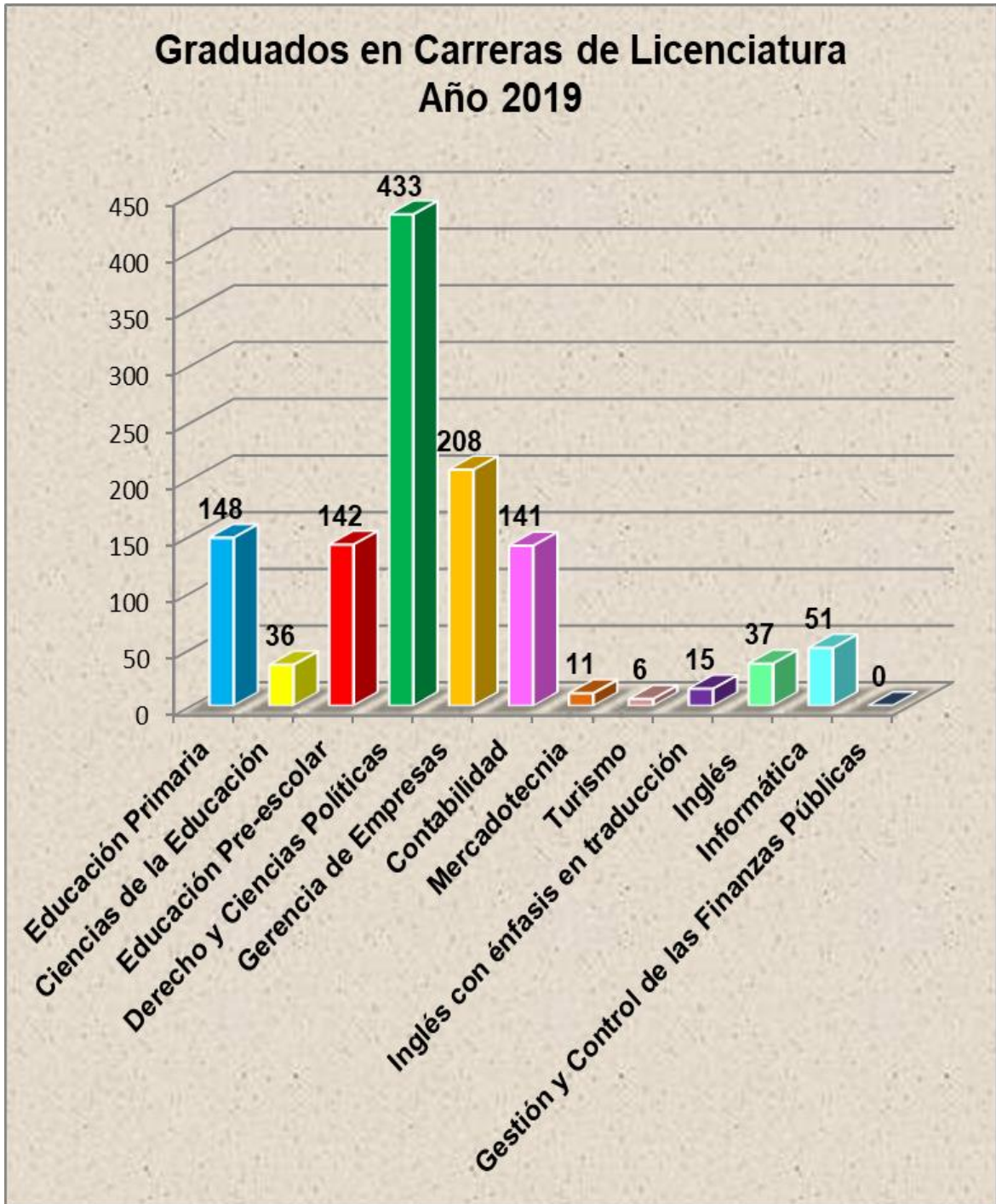
## GRADUADOS

- 2,677 estudiantes se graduaron de las distintas carreras que ofrece la Universidad durante el 2019, en la siguiente forma:
- ❖ 631 graduados de carreras de profesorado
  - ❖ 130 graduados de carreras técnicas
  - ❖ 1,228 graduados de carreras de licenciatura
  - ❖ 425 graduados de carreras de postgrado
  - ❖ 263 graduados de carreras de maestría











**ISAE UNIVERSIDAD**

**MATRÍCULA, INGRESO NUEVO, GRADUADO, PORCENTAJE POR FACULTAD**

**SEDE: REPÚBLICA DE PANAMÁ**

**AÑOS: 2019**

<b>FACULTAD</b>	<b>MATRÍCULA</b>	<b>% de matrícula</b>	<b>INGRESO NUEVO</b>	<b>% de ingreso nuevo</b>	<b>GRADUADO</b>	<b>% de graduado</b>
Derecho y Ciencias Políticas	2,661	23	1,184	19	433	16
Ciencias de la Administración	2,726	24	1,542	25	389	15
Ciencias de la Educación y Humanidades	4,585	40	2,471	40	1,056	39
Ciencias Tecnológicas	708	6	459	8	111	4
Post Grado	731	6	449	7	688	26
<b>TOTAL</b>	<b>11,411</b>	<b>100</b>	<b>6,105</b>	<b>100</b>	<b>2,677</b>	<b>100</b>

# SEDES

<b>Sede:</b>	<b>Changuinola</b>
Provincia:	Bocas de Toro
Distrito:	Changuinola
Corregimiento:	Changuinola
Dirección:	Finca N° 11, diagonal al antiguo “corrugado”. Edificio propio, inaugurado el 7 de enero de 2015.
Inauguración:	Mayo de 1998
Coordinadora de Enlace:	Minerva Ocampos
Teléfono:	758-9362
Número de funcionarios:	10

Matrícula: 1,045 estudiantes en 2019

- ❖ 13 estudiantes matriculados en carreras de profesorado
- ❖ 0 estudiantes matriculados en carreras técnicas
- ❖ 1,032 estudiantes matriculados en carreras de licenciatura
- ❖ 0 estudiantes matriculados en carreras de maestrías

Primer ingreso: 615 estudiantes en 2019

- ❖ 562 estudiantes en el I cuatrimestre de 2019
- ❖ 18 estudiantes en el II cuatrimestre de 2019
- ❖ 35 estudiantes en el III cuatrimestre de 2019

Graduado: 169 graduados en 2019

- ❖ 29 graduados en el I cuatrimestre de 2019
- ❖ 79 graduados en el II cuatrimestre de 2019
- ❖ 61 graduados en el III cuatrimestre de 2019



**ISAE UNIVERSIDAD**

**MATRÍCULA, INGRESO NUEVO Y GRADUADO POR FACULTAD**

**SEDE: CHANGUINOLA**

**AÑOS: 2019**

<b>FACULTAD</b>	<b>MATRÍCULA</b>	<b>INGRESO NUEVO</b>	<b>GRADUADO</b>
Derecho y Ciencias Políticas	125	71	26
Ciencias de la Administración	75	67	8
Ciencias de la Educación y Humanidades	771	427	123
Ciencias Tecnológicas	74	47	6
Post Grado	0	3	6
<b>TOTAL</b>	<b>1,045</b>	<b>615</b>	<b>169</b>



<b>Sede:</b>	<b>Chitré</b>
Provincia:	Herrera
Distrito:	Chitré
Corregimiento:	Chitré
Dirección:	Calle Francisco Corro Ríos, diagonal al estadio Rico Cedeño
Inauguración:	Julio de 1999
Coordinadora de Enlace:	Navil Ortiz
Teléfono:	996-7528
Número de funcionarios:	8

Matrícula: 643 estudiantes en 2019

- ❖ 41 estudiantes matriculados en carreras de profesorado
- ❖ 37 estudiantes matriculados en carreras técnicas
- ❖ 545 estudiantes matriculados en carreras de licenciatura
- ❖ 0 estudiantes matriculados en carreras de postgrado
- ❖ 10 estudiantes matriculados en carreras de maestrías

Primer ingreso: 594 estudiantes en 2019

- ❖ 252 estudiantes en el I cuatrimestre de 2019
- ❖ 303 estudiantes en el II cuatrimestre de 2019
- ❖ 39 estudiantes en el III cuatrimestre de 2019

Graduado: 207 graduados en 2019

- ❖ 88 graduados en el I cuatrimestre de 2019
- ❖ 66 graduados en el II cuatrimestre de 2019
- ❖ 53 graduados en el III cuatrimestre de 2019



**ISAE UNIVERSIDAD**

**MATRÍCULA, INGRESO NUEVO Y GRADUADO POR FACULTAD**

**SEDE: CHITRÉ**

**AÑOS: 2019**

FACULTAD	MATRÍCULA	INGRESO NUEVO	GRADUADO
Derecho y Ciencias Políticas	196	158	35
Ciencias de la Administración	162	131	35
Ciencias de la Educación y Humanidades	237	231	78
Ciencias Tecnológicas	38	44	12
Post Grado	10	30	47
<b>TOTAL</b>	<b>643</b>	<b>594</b>	<b>207</b>

**Centro Regional:** David

Provincia: Chiriquí

Distrito: David

Corregimiento: David

Dirección: Barrio San Mateo, Ave. 7 oeste y calle B sur, posterior al Colegio San Mateo

Inauguración: Mayo de 1998

Coordinador de Enlace: Plutarco Arrocha

Teléfono: 777-2405

Número de funcionarios: 21

Matrícula: 1,614 estudiantes en 2019

- ❖ 86 estudiantes matriculados en carreras de profesorado
- ❖ 28 estudiantes matriculados en carreras técnicas
- ❖ 1,386 estudiantes matriculados en carreras de licenciatura
- ❖ 0 estudiantes matriculados en carreras de postgrado
- ❖ 114 estudiantes matriculados en carreras de maestrías

Primer ingreso: 709 estudiantes en 2019

- ❖ 624 estudiantes en el I cuatrimestre de 2019
- ❖ 72 estudiantes en el II cuatrimestre de 2019
- ❖ 13 estudiantes en el III cuatrimestre de 2019

Graduado: 467 graduados en 2019

- ❖ 115 graduados en el I cuatrimestre de 2019
- ❖ 193 graduados en el II cuatrimestre de 2019
- ❖ 159 graduados en el III cuatrimestre de 2019



**ISAE UNIVERSIDAD**

**MATRÍCULA, INGRESO NUEVO Y GRADUADO POR FACULTAD**

**SEDE: DAVID**

**AÑOS: 2019**

<b>FACULTAD</b>	<b>MATRÍCULA</b>	<b>INGRESO NUEVO</b>	<b>GRADUADO</b>
Derecho y Ciencias Políticas	358	146	69
Ciencias de la Administración	394	186	89
Ciencias de la Educación y Humanidades	665	273	193
Ciencias Tecnológicas	83	42	26
Post Grado	114	62	90
<b>TOTAL</b>	<b>1,614</b>	<b>709</b>	<b>467</b>

<b>Sede:</b>	<b>Metetí</b>
Provincia:	Darién
Distrito:	Pinogana
Corregimiento:	Metetí
Dirección:	Vía Principal del Punuloso
Inauguración:	Marzo de 2000
Coordinador de Enlace:	Rafael Avilés
Teléfono:	299-6517
Número de funcionarios:	11

Matrícula: 655 estudiantes en 2019

- ❖ 33 estudiantes matriculados en carreras de profesorado
- ❖ 40 estudiantes matriculados en carreras técnicas
- ❖ 550 estudiantes matriculados en carreras de licenciatura
- ❖ 1 estudiantes matriculados en carreras de postgrado
- ❖ 31 estudiantes matriculados en carreras de maestrías

Primer ingreso: 464 estudiantes en 2019

- ❖ 348 estudiantes en el I cuatrimestre de 2019
- ❖ 73 estudiantes en el II cuatrimestre de 2019
- ❖ 43 estudiantes en el III cuatrimestre de 2019

Graduado: 185 graduados en 2019

- ❖ 41 graduados en el I cuatrimestre de 2019
- ❖ 45 graduados en el II cuatrimestre de 2019
- ❖ 99 graduados en el III cuatrimestre de 2019



**ISAE UNIVERSIDAD**

**MATRÍCULA, INGRESO NUEVO Y GRADUADO POR FACULTAD**

**SEDE: METETÍ**

**AÑOS: 2019**

<b>FACULTAD</b>	<b>MATRÍCULA</b>	<b>INGRESO NUEVO</b>	<b>GRADUADO</b>
Derecho y Ciencias Políticas	106	74	9
Ciencias de la Administración	136	101	35
Ciencias de la Educación y Humanidades	322	211	88
Ciencias Tecnológicas	59	53	3
Post Grado	32	25	50
<b>TOTAL</b>	<b>655</b>	<b>464</b>	<b>185</b>

**Campus Central:**

**Panamá**

Provincia: Panamá

Distrito: Panamá

Corregimiento: Betania

Dirección: Vía Ricardo J. Alfaro, entrada de la Urbanización Linda Vista. Edificio ISAE Universidad.

Inauguración: Febrero de 2000

Coordinador de sede: Campus central

Teléfono: 278-1432

Número de funcionarios: 90

Matrícula: 4,751 estudiantes en 2019

- ❖ 154 estudiantes matriculados en carreras de profesorado
- ❖ 265 estudiantes matriculados en carreras técnicas
- ❖ 3,812 estudiantes matriculados en carreras de licenciatura
- ❖ 5 estudiantes matriculados en carreras de postgrado
- ❖ 515 estudiantes matriculados en carreras de maestrías

Primer ingreso: 2,129 estudiantes en 2019

- ❖ 1,377 estudiantes en el I cuatrimestre de 2019
- ❖ 578 estudiantes en el II cuatrimestre de 2019
- ❖ 174 estudiantes en el III cuatrimestre de 2019

Graduado: 1,026 graduados en 2019

- ❖ 319 graduados en el I cuatrimestre de 2019
- ❖ 343 graduados en el II cuatrimestre de 2019
- ❖ 364 graduados en el III cuatrimestre de 2019



**ISAE UNIVERSIDAD**

**MATRÍCULA, INGRESO NUEVO Y GRADUADO POR FACULTAD**

**SEDE: PANAMÁ**

**AÑOS: 2019**

FACULTAD	MATRÍCULA	INGRESO NUEVO	GRADUADO
Derecho y Ciencias Políticas	1,184	396	180
Ciencias de la Administración	1,366	695	146
Ciencias de la Educación y Humanidades	1,409	633	278
Ciencias Tecnológicas	272	138	32
Post Grado	520	267	390
<b>TOTAL</b>	<b>4,751</b>	<b>2,129</b>	<b>1,026</b>



<b>Sede:</b>	<b>Penonomé</b>
Provincia:	Coclé
Distrito:	Penonomé
Corregimiento:	Penonomé
Dirección:	Calle Juan Demóstenes Arosemena, Edificio Antiguo Súper Piso.
Inauguración:	Julio de 2001
Coordinadora de Enlace:	Asucena Arosemena
Teléfono:	997-9697
Número de funcionarios:	6

Matrícula: 645 estudiantes en 2019

- ❖ 21 estudiantes matriculados en carreras de profesorado
- ❖ 34 estudiantes matriculados en carreras técnicas
- ❖ 582 estudiantes matriculados en carreras de licenciatura
- ❖ 1 estudiantes matriculados en carreras de postgrado
- ❖ 7 estudiantes matriculados en carreras de maestrías

Primer ingreso: 330 estudiantes en 2019

- ❖ 214 estudiantes en el I cuatrimestre de 2019
- ❖ 71 estudiantes en el II cuatrimestre de 2019
- ❖ 45 estudiantes en el III cuatrimestre de 2019

Graduado: 144 graduados en 2019

- ❖ 54 graduados en el I cuatrimestre de 2019
- ❖ 32 graduados en el II cuatrimestre de 2019
- ❖ 58 graduados en el III cuatrimestre de 2019



**ISAE UNIVERSIDAD**

**MATRÍCULA, INGRESO NUEVO Y GRADUADO POR FACULTAD**

**SEDE: PENONOMÉ**

**AÑOS: 2019**

<b>FACULTAD</b>	<b>MATRÍCULA</b>	<b>INGRESO NUEVO</b>	<b>GRADUADO</b>
Derecho y Ciencias Políticas	199	87	25
Ciencias de la Administración	189	105	33
Ciencias de la Educación y Humanidades	183	91	48
Ciencias Tecnológicas	66	41	12
Post Grado	8	12	26
<b>TOTAL</b>	<b>645</b>	<b>336</b>	<b>144</b>

<b>Sede:</b>	<b>Santiago</b>
Provincia:	Veraguas
Distrito:	Santiago
Corregimiento:	Santiago
Dirección:	Calle 9, Edificio Bimbo, al lado del Tribunal Electoral
Inauguración:	Noviembre de 1998
Coordinadora de Enlace:	Marina Silva
Teléfono:	998-0648
Número de funcionarios:	14

Matrícula: 1,080 estudiantes en 2019

- ❖ 94 estudiantes matriculados en carreras de profesorado
- ❖ 56 estudiantes matriculados en carreras técnicas
- ❖ 900 estudiantes matriculados en carreras de licenciatura
- ❖ 0 estudiantes matriculados en carreras de postgrado
- ❖ 30 estudiantes matriculados en carreras de maestrías

Primer ingreso: 713 estudiantes en 2019

- ❖ 605 estudiantes en el I cuatrimestre de 2019
- ❖ 106 estudiantes en el II cuatrimestre de 2019
- ❖ 2 estudiantes en el III cuatrimestre de 2019

Graduado: 310 graduados en 2019

- ❖ 48 graduados en el I cuatrimestre de 2019
- ❖ 159 graduados en el II cuatrimestre de 2019
- ❖ 103 graduados en el III cuatrimestre de 2019



**ISAE UNIVERSIDAD**

**MATRÍCULA, INGRESO NUEVO Y GRADUADO POR FACULTAD**

**SEDE: SANTIAGO**

**AÑOS: 2019**

<b>FACULTAD</b>	<b>MATRÍCULA</b>	<b>INGRESO NUEVO</b>	<b>GRADUADO</b>
Derecho y Ciencias Políticas	209	117	40
Ciencias de la Administración	239	184	24
Ciencias de la Educación y Humanidades	533	318	170
Ciencias Tecnológicas	69	60	18
Post Grado	30	34	58
<b>TOTAL</b>	<b>1,080</b>	<b>713</b>	<b>310</b>

<b>Sede:</b>	<b>La Chorrera</b>
Provincia:	Panamá
Distrito:	La Chorrera
Corregimiento:	La Chorrera
Dirección:	Barrio Balboa, Guayavitos, Santiago Barraza
Inauguración:	Abril de 2007
Coordinador de Enlace:	Belsy Urriola
Teléfono:	253-0747
Número de funcionarios:	9

Matrícula: 978 estudiantes en 2018

- ❖ 64 estudiantes matriculados en carreras de profesorado
- ❖ 34 estudiantes matriculados en carreras técnicas
- ❖ 863 estudiantes matriculados en carreras de licenciatura
- ❖ 2 estudiantes matriculados en carreras de postgrado
- ❖ 15 estudiantes matriculados en carreras de maestrías

Primer ingreso: 544 estudiantes en 2019

- ❖ 331 estudiantes en el I cuatrimestre de 2019
- ❖ 153 estudiantes en el II cuatrimestre de 2019
- ❖ 60 estudiantes en el III cuatrimestre de 2019

Graduado: 169 graduados en 2019

- ❖ 51 graduados en el I cuatrimestre de 2019
- ❖ 71 graduados en el II cuatrimestre de 2019
- ❖ 47 graduados en el III cuatrimestre de 2019



**ISAE UNIVERSIDAD**

**MATRÍCULA, INGRESO NUEVO Y GRADUADO POR FACULTAD**

**SEDE: LA CHORRERA**

**AÑOS: 2019**

<b>FACULTAD</b>	<b>MATRÍCULA</b>	<b>INGRESO NUEVO</b>	<b>GRADUADO</b>
Derecho y Ciencias Políticas	284	135	49
Ciencias de la Administración	165	73	19
Ciencias de la Educación y Humanidades	465	287	78
Ciencias Tecnológicas	47	34	2
Post Grado	17	16	21
<b>TOTAL</b>	<b>978</b>	<b>545</b>	<b>169</b>

# ANEXO



**ISAE UNIVERSIDAD**  
**MATRÍCULA POR CARRERA, SEGÚN SEXO**

Año: 2019

CARRERAS	TOTAL	HOMBRE	MUJER
<b>Profesorado en:</b>			
Educación Primaria	14	3	11
Educación Media Diversificada	290	93	197
Educación	153	25	128
Educación Preescolar	49	2	47
<b>Técnico en:</b>			
Informática	11	9	2
Turismo	1	1	0
Inglés	419	127	292
Seguridad Laboral	63	31	32
<b>Licenciatura en:</b>			
Educación Primaria	1,311	370	941
Ciencias de la Educación	265	59	206
Educación Pre-escolar	1,749	56	1,693
Derecho y Ciencias Políticas	2,661	1,130	1,531
Gerencia de Empresas	1,206	408	798
Contabilidad	967	251	716
Mercadotecnia	232	88	144
Turismo	208	60	148
Inglés con énfasis en traducción	102	38	64
Inglés	233	82	151
Informática	697	481	216
Gestión y Control de las Finanzas Públicas	49	15	34
<b>Postgrado en:</b>			
Alta Gerencia	0		
Especialización en Derecho Procesal	0		
Especialización en Docencia Superior	7	2	5
Especialización en Derecho de Familia	0		
Especialización en Sistema Penal Acusatorio	2	0	2
Especialización en Dirección y Supervisión Escolar	0		
Administración Educativa	0		
Auditoría Financiera	0		
Auditoría Forense	0		
Docencia Superior Virtual	0		
<b>Maestría en:</b>			
<b>Gerencia de Empresas con énfasis en:</b>			
Gerencia de Recursos Humanos	84	22	62
Docencia Superior	185	67	118
Derecho Procesal	25	8	17
Derecho de Familia, Niñez y Adolescencia	27	8	19
Sistema Penal Acusatorio	89	43	46
Auditoría Financiera	27	4	23
Auditoría Forense	34	8	26
Derecho Laboral	16	6	10
Derechos Humanos	20	8	12
Dirección y Supervisión Escolar	26	9	17
Docencia Superior (virtual)	189	83	106
<b>TOTAL</b>	<b>11,411</b>	<b>3,597</b>	<b>7,814</b>





**ISAE UNIVERSIDAD**  
**MATRÍCULA POR SEDES, SEGÚN SEXO**  
**AÑOS: 2019**

SEDES	TOTAL	HOMBRE	MUJER
CHANGUINOLA	1,045	254	791
CHITRÉ	643	174	469
LA CHORRERA	978	308	670
DAVID	1,614	470	1,144
METETÍ	655	240	415
PANAMÁ	4,751	1,640	3,111
PENONOMÉ	645	223	422
SANTIAGO	1,080	288	792
<b>TOTAL</b>	<b>11,411</b>	<b>3,597</b>	<b>7,814</b>



**ISAE UNIVERSIDAD**  
**INGRESOS NUEVOS POR CARRERA, SEGÚN SEXO**

Año: 2019

CARRERAS	TOTAL	HOMBRE	MUJER
<b>Profesorado en:</b>			
Educación Primaria	61	10	51
Educación Media Diversificada	242	72	170
Educación	61	8	53
Educación Preescolar	72	3	69
<b>Técnico en:</b>			
Informática	20	13	7
Turismo	39	21	18
Inglés	218	72	146
Seguridad Laboral	76	42	34
<b>Licenciatura en:</b>			
Educación Primaria	798	259	539
Ciencias de la Educación	116	29	87
Educación Pre-escolar	699	16	683
Derecho y Ciencias Políticas	1,184	492	692
Gerencia de Empresas	665	249	416
Contabilidad	498	143	355
Mercadotecnia	128	41	87
Turismo	102	30	72
Inglés con énfasis en traducción	18	5	13
Inglés	186	64	122
Informática	439	287	152
Gestión y Control de las Finanzas Públicas	34	10	24
<b>Postgrado en:</b>			
Alta Gerencia	0		
Especialización en Derecho Procesal	0		
Especialización en Docencia Superior	28	7	21
Especialización en Derecho de Familia	0		
Especialización en Sistema Penal Acusatorio	0		
Especialización en Dirección y Supervisión Escolar	0		
Especialización en Auditoría Financiera	0		
<b>Maestría en:</b>			
Gerencia de Empresas			
Gerencia de Empresas en Mercadotecnia y Publicidad	0		
Gerencia de Empresas en Gerencia de Recursos Humanos	68	16	52
Gerencia de Empresas en Finanzas	0		
Contabilidad	0		
Docencia Superior	114	44	70
Derecho Procesal	10	3	7
Derecho de Familia, Niñez y Adolescencia	12	3	9
Sistema Penal Acusatorio	54	28	26
Auditoría Financiera	20	1	19
Auditoría Forense	10	2	8
Derecho Laboral	8	5	3
Derechos Humanos	0		
Dirección y Supervisión Escolar	16	7	9
Docencia Superior (virtual)	109	38	71
<b>TOTAL</b>	<b>6,105</b>	<b>2,020</b>	<b>4,085</b>



**ISAE UNIVERSIDAD**  
**INGRESO NUEVO POR SEDES, SEGÚN SEXO**  
**AÑOS: 2019**

SEDES	TOTAL	HOMBRE	MUJER
CHANGUINOLA	615	202	413
CHITRÉ	594	178	416
LA CHORRERA	545	160	385
DAVID	709	230	479
METETÍ	464	189	275
PANAMÁ	2,129	716	1,413
PENONOMÉ	336	125	211
SANTIAGO	713	220	493
<b>TOTAL</b>	<b>6,105</b>	<b>2,020</b>	<b>4,085</b>



## ISAE UNIVERSIDAD GRADUADOS POR CARRERA, SEGÚN SEXO

Año: 2019

CARRERAS	TOTAL	HOMBRE	MUJER
<b>Profesorado en:</b>			
Educación Primaria	374	80	294
Educación Media Diversificada	179	40	139
Educación	78	7	71
<b>Técnico en:</b>			
Informática	60	36	24
Turismo	23	2	21
Inglés	47	13	34
<b>Licenciatura en:</b>			
Educación Primaria	148	26	122
Ciencias de la Educación	36	3	33
Educación Pre-escolar	142	2	140
Derecho y Ciencias Políticas	433	176	257
Gerencia de Empresas	208	48	160
Contabilidad	141	31	110
Mercadotecnia	11	3	8
Turismo	6	2	4
Inglés con énfasis en traducción	15	5	10
Inglés	37	8	29
Informática	51	29	22
Gestión y Control de las Finanzas Públicas	0		
<b>Postgrado en:</b>			
Alta Gerencia	65	24	41
Especialización en Derecho Procesal	11	4	7
Especialización en Docencia Superior	149	49	100
Especialización en Derecho de Familia	14	5	9
Especialización en Sistema Penal Acusatorio	39	15	24
Especialización en Dirección y Supervisión Escolar	52	16	36
Especialización en Auditoría Financiera	9	2	7
Especialización en Auditoría Forense	2	0	2
Especialización en Derecho Laboral	8	3	5
Especialización en Derechos Humanos	14	5	9
Especialización en Docencia Superior virtual	62	22	40
<b>Maestría en:</b>			
Gerencia de Empresas			
con énfasis en: Mercadotecnia y Publicidad	2	0	2
Gerencia de Recursos Humanos	64	20	44
Finanzas	1	0	1
Contabilidad	0		
Docencia Superior	110	42	68
Derecho Procesal	22	12	10
Derecho de Familia, Niñez y Adolescencia	15	8	7
Sistema Penal Acusatorio	30	14	16
Auditoría Financiera	8	3	5
Docencia Superior virtual	11	5	6
<b>TOTAL</b>	<b>2,677</b>	<b>760</b>	<b>1,917</b>



**ISAE UNIVERSIDAD**  
**GRADUADOS POR SEDES, SEGÚN SEXO**  
**AÑOS: 2019**

SEDES	TOTAL	HOMBRE	MUJER
CHANGUINOLA	169	51	118
CHITRÉ	207	61	146
LA CHORRERA	169	33	136
DAVID	467	120	347
METETÍ	185	53	132
PANAMÁ	1,026	316	710
PENONOMÉ	144	47	97
SANTIAGO	310	79	231
<b>TOTAL</b>	<b>2,677</b>	<b>760</b>	<b>1,917</b>

# CARRERAS POR SEDES

# Anuario Estadístico 2019



ISAE UNIVERSIDAD  
MATRÍCULA POR CARRERA, SEGÚN ENLACE Y SEXO  
AÑO: 2019

CARRERAS	GRAN TOTAL			Panamá			David			Santiago			Chitré			Changuinola			Penonomé			Metetí			La Chorrera			
	TOTAL	HOMBRE	MUJER	TOTAL	HOMBRE	MUJER	TOTAL	HOMBRE	MUJER	TOTAL	HOMBRE	MUJER	TOTAL	HOMBRE	MUJER	TOTAL	HOMBRE	MUJER	TOTAL	HOMBRE	MUJER	TOTAL	HOMBRE	MUJER	TOTAL	HOMBRE	MUJER	
<b>Profesorado en:</b>																												
Educación Primaria	14	3	11	4	1	3	0			0			0			0			0			4	2	2	6	0	6	
Educación Media Diversificada	290	93	197	101	32	69	26	3	23	41	18	23	41	11	30	0			21	10	11	17	4	13	43	15	28	
Educación	153	25	128	37	5	32	60	9	51	28	6	22	0			13	2	11	0			0			15	3	12	
Educación Preescolar	49	2	47	12	2	10	0			25	0	25	0			0			0			12	0	12	0		0	
<b>Técnico en:</b>																												
Informática	11	9	2	0			0			0			7	6	1	0			0			4	3	1	0			0
Turismo	1	1	0	1	1	0	0			0			0			0			0			0			0			0
Inglés	419	127	292	217	65	152	28	6	22	40	7	33	30	12	18	0			34	9	25	36	18	18	34	10	24	
Seguridad Laboral	63	31	32	47	24	23	0			16	7	9	0			0			0			0			0			0
<b>Licenciatura en:</b>																												
Educación Primaria	1,311	370	941	413	100	313	216	56	160	71	27	44	11	2	9	361	122	239	22	6	16	92	32	60	125	25	100	
Ciencias de la Educación	265	59	206	87	22	65	54	10	44	94	18	76	30	9	21	0			0			0			0			0
<b>Educación Pre-escolar con énfasis en:</b>																												
Administración de Centro Preescolares	35	4	31	27	3	24	0			0			0			0			0			0			8	1	7	
Estimulación Temprana	640	10	630	39	2	37	122	0	122	46	1	45	0			397	5	392	13	1	12	9	1	8	14	0	14	
Educación Inclusiva	68	3	65	12	1	11	27	0	27	22	1	21	0			0			0			7	1	6	0			0
Educación Preescolar	1,006	39	967	349	8	341	89	0	89	140	1	139	120	4	116	0			67	8	59	87	4	83	154	14	140	
Derecho y Ciencias Políticas	2,661	1,130	1,531	1,184	537	647	358	147	211	209	84	125	196	67	129	125	53	72	199	72	127	106	42	64	284	128	156	
Gerencia de Empresas	1,206	408	798	536	172	364	214	75	139	65	21	44	83	25	58	18	9	9	113	36	77	89	43	46	88	27	61	
Contabilidad	967	251	716	457	128	329	107	15	92	100	25	75	58	13	45	57	19	38	64	19	45	47	9	38	77	23	54	
Mercadotecnia	232	88	144	150	56	94	35	17	18	26	9	17	21	6	15	0			0			0			0			0
Turismo	208	60	148	133	41	92	31	9	22	32	6	26	0			0			12	4	8	0			0			0
Inglés con énfasis en traducción	102	38	64	52	17	35	22	11	11	12	4	8	5	2	3	0			3	1	2	8	3	5	0			0
Inglés	233	82	151	59	19	40	21	9	12	14	2	12	0			0			23	5	18	50	21	29	66	26	40	
<b>Informática con énfasis en:</b>																												
Sistemas de Información	503	340	163	138	101	37	49	38	11	69	42	27	31	15	16	74	44	30	66	48	18	55	40	15	21	12	9	
Auditoría de Sistemas	194	141	53	134	98	36	34	23	11	0			0			0			0			0			0			6
Gestión y Control de las Finanzas Públicas	49	15	34	42	12	30	7	3	4	0			0			0			0			0			0			0
<b>Postgrado en:</b>																												
Alta Gerencia	0	0	0	0			0			0			0			0			0			0			0			0
Derecho Procesal	0	0	0	0			0			0			0			0			0			0			0			0
Docencia Superior	7	2	5	4	2	2	0			0			0			0			1	0	1	0			2	0	2	
Derecho de Familia	0	0	0	0			0			0			0			0			0			0			0			0
Sistema Penal Acusatorio	2	0	2	1	0	1	0			0			0			0			0			1	0	1	0			0
Dirección y Supervisión Escolar	0	0	0	0			0			0			0			0			0			0			0			0
Administración Educativa	0	0	0	0			0			0			0			0			0			0			0			0
Auditoría Financiera	0	0	0	0			0			0			0			0			0			0			0			0
Auditoría Forense	0	0	0	0			0			0			0			0			0			0			0			0
Docencia Superior Virtual	0	0	0	0			0			0			0			0			0			0			0			0
<b>Maestría en:</b>																												
<b>Gerencia de Empresas con énfasis en:</b>																												
Gerencia de Recursos Humanos	84	22	62	50	12	38	22	5	17	10	3	7	0			0			0			2	2	0	0			0
Docencia Superior	185	67	118	108	38	70	25	12	13	14	2	12	0			0			7	4	3	16	7	9	15	4	11	
Derecho Procesal	25	8	17	25	8	17	0			0			0			0			0			0			0			0
Derecho de Familia, Niñez y Adolescencia	27	8	19	17	6	11	0			0			10	2	8	0			0			0			0			0
Sistema Penal Acusatorio	89	43	46	52	25	27	18	6	12	6	4	2	0			0			0			13	8	5	0			0
Auditoría Financiera	27	4	23	19	2	17	8	2	6	0			0			0			0			0			0			0
Auditoría Forense	34	8	26	34	8	26	0			0			0			0			0			0			0			0
Derecho Laboral	16	6	10	4	2	2	12	4	8	0			0			0			0			0			0			0
Derechos Humanos	20	8	12	0			20	8	12	0			0			0			0			0			0			0
Dirección y Supervisión Escolar	26	9	17	17	7	10	9	2	7	0			0			0			0			0			0			0
Docencia Superior (virtual)	189	83	106	189	83	106	0			0			0			0			0			0			0			0
<b>TOTAL</b>	<b>11,411</b>	<b>3,597</b>	<b>7,814</b>	<b>4,751</b>	<b>1,640</b>	<b>3,111</b>	<b>1,614</b>	<b>470</b>	<b>1,144</b>	<b>1,080</b>	<b>288</b>	<b>792</b>	<b>643</b>	<b>174</b>	<b>469</b>	<b>1,045</b>	<b>254</b>	<b>791</b>	<b>645</b>	<b>223</b>	<b>422</b>	<b>655</b>	<b>240</b>	<b>415</b>	<b>978</b>	<b>308</b>	<b>670</b>	

# Anuario Estadístico 2019



**ISAE UNIVERSIDAD**  
**INGRESO NUEVO POR CARRERA, SEGÚN ENLACE Y SEXO**  
**AÑO: 2019**

CARRERAS	GRAN TOTAL			Panamá			David			Santiago			Chitré			Changuinola			Penonomé			Metetí			La Chorrera		
	TOTAL	HOMBRE	MUJER	TOTAL	HOMBRE	MUJER	TOTAL	HOMBRE	MUJER	TOTAL	HOMBRE	MUJER	TOTAL	HOMBRE	MUJER	TOTAL	HOMBRE	MUJER	TOTAL	HOMBRE	MUJER	TOTAL	HOMBRE	MUJER	TOTAL	HOMBRE	MUJER
<b>Profesorado en:</b>																											
Educación Primaria	61	10	51	0			0			0			0			4	1	3	0			8	4	4	49	5	44
Educación Media Diversificada	242	72	170	58	13	45	8	1	7	45	17	28	67	19	48	4	0	4	12	3	9	15	6	9	33	13	20
Educación	61	8	53	21	1	20	7	0	7	13	2	11	0		4	2	2	0			1	1	0	15	2	13	
Educación Preescolar	72	3	69	10	1	9	0			25	0	25	17	1	16	6	0	6	0			14	1	13	0		
<b>Técnico en:</b>																											
Informática	20	13	7	0			0			0			0			1	0	1	0			4	3	1	15	10	5
Turismo	39	21	18	0			0			0			0			0		6	30	18	12	0					
Inglés	218	72	146	101	34	67	18	8	10	44	8	36	36	16	20	0			1	0	1	0			18	6	12
Seguridad Laboral	76	42	34	49	27	22	0			27	15	12	0			0			0			0			0		
<b>Licenciatura en:</b>																											
Educación Primaria	798	259	539	215	47	168	74	27	47	107	40	67	11	2	9	261	103	158	16	7	9	68	26	42	46	7	39
Ciencias de la Educación	116	29	87	48	10	38	20	4	16	21	3	18	26	11	15	0			0			1	1	0	0		
Educación Pre-escolar con énfasis en:																											
Administración de Centro Preescolares	0	0	0	0			0			0			0			0			0			0			0		
Estimulación Temprana	13	0	13	0			0			0			0			10	0	10	0			3	0	3	0		
Educación Inclusiva	0	0	0	0			0			0			0			0			0			0			0		
Educación Preescolar	686	16	670	150	1	149	113	0	113	56	2	54	74	4	70	136	5	131	26	0	26	52	2	50	79	2	77
Derecho y Ciencias Políticas	1,184	492	692	396	169	227	146	68	78	117	40	77	158	57	101	71	31	40	87	35	52	74	34	40	135	58	77
Gerencia de Empresas	665	249	416	287	101	186	101	44	57	59	19	40	56	24	32	27	10	17	67	24	43	44	20	24	24	7	17
Contabilidad	498	143	355	195	66	129	54	11	43	60	14	46	49	10	39	40	19	21	24	8	16	27	4	23	49	11	38
Mercadotecnia	128	41	87	71	26	45	12	4	8	19	7	12	26	4	22	0			0			0			0		
Turismo	102	30	72	59	17	42	19	7	12	19	4	15	0			0			5	2	3	0			0		
Inglés con énfasis en traducción	18	5	13	0			0			0			0			0			16	5	11	1	0	1	1	0	1
Inglés	186	64	122	30	8	22	33	10	23	7	2	5	0			2	2	0	20	1	19	48	19	29	46	22	24
Informática con énfasis en:										0																	
Sistemas de Información	347	227	120	78	56	22	22	15	7	60	35	25	44	21	23	45	28	17	41	33	8	49	36	13	8	3	5
Auditoría de Sistemas	92	60	32	60	39	21	20	12	8	0			0			1	0	1	0			0			11	9	2
Gestión y Control de las Finanzas Públicas	34	10	24	34	10	24	0			0			0			0			0			0			0		
<b>Postgrado en:</b>																											
Alta Gerencia	0	0	0	0			0			0			0			0			0			0			0		
Especialización en Derecho Procesal	0	0	0	0			0			0			0			0			0			0			0		
Especialización en Docencia Superior	28	7	21	19	5	14	0			0			0			0			9	2	7	0			0		
Especialización en Derecho de Familia	0	0	0	0			0			0			0			0			0			0			0		
Especialización en Sistema Penal Acusatorio	0	0	0	0			0			0			0			0			0			0			0		
Especialización en Dirección y Supervisión Escolar	0	0	0	0			0			0			0			0			0			0			0		
Especialización en Auditoría Financiera	0	0	0	0			0			0			0			0			0			0			0		
<b>Maestría en:</b>																											
Gerencia de Empresas con énfasis en:																											
Gerencia de Recursos Humanos	68	16	52	44	11	33	10	1	9	13	4	9	0			0			0			1	0	1	0		
Docencia Superior	114	44	70	57	22	35	9	4	5	0			15	5	10	2	1	1	3	2	1	12	5	7	16	5	11
Derecho Procesal	10	3	7	10	3	7	0			0			0			0			0			0			0		
Derecho de Familia, Niñez y Adolescencia	12	3	9	10	3	7	0			0			0			1	0	1	0			1	0	1	0		
Sistema Penal Acusatorio	54	28	26	15	7	8	22	9	13	7	4	3	0			0			0			10	8	2	0		
Auditoría Financiera	20	1	19	11	0	11	9	1	8	0			0			0			0			0			0		
Auditoría Forense	10	2	8	10	2	8	0			0			0			0			0			0			0		
Derecho Laboral	8	5	3	8	5	3	0			0			0			0			0			0			0		
Derechos Humanos	0	0	0	0			0			0			0			0			0			0			0		
Dirección y Supervisión Escolar	16	7	9	15	6	9	0			0			0			0			0			1	1	0	0		
Docencia Superior (virtual)	109	38	71	68	26	42	12	4	8	14	4	10	15	4	11	0			0			0			0		
<b>TOTAL</b>	<b>6,105</b>	<b>2,020</b>	<b>4,085</b>	<b>2,129</b>	<b>716</b>	<b>1,413</b>	<b>709</b>	<b>230</b>	<b>479</b>	<b>713</b>	<b>220</b>	<b>493</b>	<b>594</b>	<b>178</b>	<b>416</b>	<b>615</b>	<b>202</b>	<b>413</b>	<b>336</b>	<b>125</b>	<b>211</b>	<b>464</b>	<b>189</b>	<b>275</b>	<b>545</b>	<b>160</b>	<b>385</b>



# Anuario Estadístico 2019



ISAE UNIVERSIDAD  
GRADUADO POR CARRERA, SEGÚN ENLACE Y SEXO  
AÑO: 2019

CARRERAS	GRAN TOTAL			Panamá			David			Santiago			Chitré			Changuinola			Penonomé			Metetí			La Chorrera		
	TOTAL	HOMBRE	MUJER	TOTAL	HOMBRE	MUJER	TOTAL	HOMBRE	MUJER	TOTAL	HOMBRE	MUJER	TOTAL	HOMBRE	MUJER	TOTAL	HOMBRE	MUJER	TOTAL	HOMBRE	MUJER	TOTAL	HOMBRE	MUJER	TOTAL	HOMBRE	MUJER
<b>Profesorado en:</b>																											
Educación Primaria	374	80	294	104	21	83	64	8	56	36	6	30	15	1	14	75	31	44	7	1	6	35	9	26	38	3	35
Educación Media Diversificada	179	40	139	29	9	20	2	0	2	42	10	32	51	10	41	17	4	13	19	4	15	11	0	11	8	3	5
Educación	78	7	71	12	1	11	37	2	35	24	4	20	0			2	0	2	0			3	0	3	0		
<b>Técnico en:</b>																											
Informática	60	36	24	16	13	3	14	9	5	5	3	2	4	1	3	6	2	4	12	5	7	1	1	0	2	2	0
Turismo	23	2	21	10	0	10	4	0	4	2	0	2	0			1	1	0	6	1	5	0			0		
Inglés	47	13	34	27	8	19	0			6	3	3	0			0			3	0	3	9	2	7	2	0	2
<b>Licenciatura en:</b>																											
Educación Primaria	148	26	122	37	7	30	51	13	38	10	0	10	2	1	1	20	2	18	5	0	5	19	3	16	4	0	4
Ciencias de la Educación	36	3	33	18	1	17	4	1	3	9	1	8	0			0			0			1	0	1	4	0	4
<b>Educación Pre-escolar con énfasis en:</b>																											
Administración de Centro Preescolares	14	0	14	6	0	6	0			0			0			0			0			0			8	0	8
Estimulación Temprana	86	2	84	23	0	23	5	0	5	25	0	25	6	0	6	9	1	8	6	1	5	3	0	3	9	0	9
Educación Inclusiva	42	0	42	4	0	4	25	0	25	9	0	9	0			0			0			4	0	4	0		
Derecho y Ciencias Políticas	433	176	257	180	78	102	69	28	41	40	18	22	35	14	21	26	7	19	25	13	12	9	2	7	49	16	33
Gerencia de Empresas	208	48	160	71	17	54	52	11	41	12	3	9	25	6	19	1	0	1	14	4	10	21	5	16	12	2	10
Contabilidad	141	31	110	54	9	45	29	6	23	9	2	7	9	4	5	6	2	4	13	4	9	14	1	13	7	3	4
Mercadotecnia	11	3	8	9	3	6	0			1	0	1	1	0	1	0			0			0			0		
Turismo	6	2	4	2	0	2	4	2	2	0			0			0			0			0			0		
Inglés con énfasis en traducción	15	5	10	7	3	4	2	0	2	2	0	2	1	1	0	0			1	0	1	1	1	0	1	0	1
Inglés	37	8	29	11	4	7	3	1	2	7	0	7	3	1	2	0			7	2	5	2	0	2	4	0	4
<b>Informática con énfasis en:</b>																											
Sistemas de Información	15	6	9	0			0			13	6	7	0			0			0			2	0	2	0		
Auditoría de Sistemas	36	23	13	16	10	6	12	6	6	0			8	7	1	0			0			0			0		
Gestión y Control de las Finanzas Públicas	0	0	0	0			0			0			0			0			0			0			0		
<b>Postgrado en:</b>																											
Alta Gerencia	65	24	41	40	12	28	9	2	7	5	1	4	0			0			0			11	9	2	0		
Derecho Procesal	11	4	7	4	1	3	0			6	2	4	1	1	0	0			0			0			0		
Docencia Superior	149	49	100	73	28	45	19	8	11	6	1	5	12	2	10	6	1	5	11	5	6	10	2	8	12	2	10
Derecho de Familia	14	5	9	13	5	8	0			0			1	0	1	0			0			0			0		
Sistema Penal Acusatorio	39	15	24	30	10	20	2	0	2	0			0			0			2	1	1	5	4	1	0		
Dirección y Supervisión Escolar	52	16	36	16	3	13	16	3	13	15	7	8	0			0			0			5	3	2	0		
Auditoría Financiera	9	2	7	7	1	6	2	1	1	0			0			0			0			0			0		
Auditoría Forense	2	0	2	2	0	2	0			0			0			0			0			0			0		
Derecho Laboral	8	3	5	0			8	3	5	0			0			0			0			0			0		
Derechos Humanos	14	5	9	0			14	5	9	0			0			0			0			0			0		
Docencia Superior virtual	62	22	40	54	18	36	4	2	2	3	2	1	1	0	1	0			0			0			0		
<b>Maestría en:</b>																											
<b>Gerencia de Empresas con énfasis en:</b>																											
Mercadotecnia y Publicidad	2	0	2	2	0	2	0			0			0			0			0			0			0		
Gerencia de Recursos Humanos	64	20	44	32	7	25	3	1	2	6	1	5	10	2	8	0			4	2	2	9	7	2	0		
Finanzas	1	0	1	1	0	1	0			0			0			0			0			0			0		
Docencia Superior	110	42	68	57	23	34	4	2	2	9	5	4	14	4	10	0			8	3	5	9	3	6	9	2	7
Derecho Procesal	22	12	10	6	2	4	2	1	1	8	4	4	6	5	1	0			0			0			0		
Derecho de Familia, Niñez y Adolescencia	15	8	7	12	6	6	0			0			2	1	1	0			0			1	1	0	0		
Sistema Penal Acusatorio	30	14	16	24	10	14	5	3	2	0			0			0			1	1	0	0			0		
Auditoría Financiera	8	3	5	6	1	5	2	2	0	0			0			0			0			0			0		
Derecho Laboral	0	0	0	0			0			0			0			0			0			0			0		
Docencia Superior virtual	11	5	6	11	5	6	0			0			0			0			0			0			0		
<b>TOTAL</b>	<b>2,677</b>	<b>760</b>	<b>1,917</b>	<b>1,026</b>	<b>316</b>	<b>710</b>	<b>467</b>	<b>120</b>	<b>347</b>	<b>310</b>	<b>79</b>	<b>231</b>	<b>207</b>	<b>61</b>	<b>146</b>	<b>169</b>	<b>51</b>	<b>118</b>	<b>144</b>	<b>47</b>	<b>97</b>	<b>185</b>	<b>53</b>	<b>132</b>	<b>169</b>	<b>33</b>	<b>136</b>

# CARRERAS POR FACULTAD Y SEDES

# Anuario Estadístico 2019

  
**ISAE UNIVERSIDAD**  
**MATRÍCULA POR FACULTAD, SEGÚN ENLACE Y SEXO**  
**AÑO: 2019**

FACULTADES	GRAN TOTAL			Panamá			David			Santiago			Chitré			Changuinola			Penonomé			Metetí			La Chorrera				
	TOTAL	HOMBRE	MUJER	TOTAL	HOMBRE	MUJER	TOTAL	HOMBRE	MUJER	TOTAL	HOMBRE	MUJER	TOTAL	HOMBRE	MUJER	TOTAL	HOMBRE	MUJER	TOTAL	HOMBRE	MUJER	TOTAL	HOMBRE	MUJER	TOTAL	HOMBRE	MUJER		
<b>Facultad de Derecho y Ciencias Políticas:</b>																													
Licenciatura en Derecho y Ciencias Políticas	2,661	1,130	1,531	1,184	537	647	358	147	211	209	84	125	196	67	129	125	53	72	199	72	127	106	42	64	284	128	156		
<b>Total</b>	<b>2,661</b>	<b>1,130</b>	<b>1,531</b>	<b>1,184</b>	<b>537</b>	<b>647</b>	<b>358</b>	<b>147</b>	<b>211</b>	<b>209</b>	<b>84</b>	<b>125</b>	<b>196</b>	<b>67</b>	<b>129</b>	<b>125</b>	<b>53</b>	<b>72</b>	<b>199</b>	<b>72</b>	<b>127</b>	<b>106</b>	<b>42</b>	<b>64</b>	<b>284</b>	<b>128</b>	<b>156</b>		
<b>Facultad de Ciencias de la Administración</b>																													
Técnico en Turismo	1	1	0	1	1	0	0			0			0			0			0			0			0			0	
Técnico en Seguridad Laboral	63	31	32	47	24	23	0			16	7	9	0			0			0			0			0			0	
Licenciatura en Turismo	208	60	148	133	41	92	31	9	22	32	6	26	0			0			12	4	8	0			0			0	
Licenciatura en Contabilidad	967	251	716	457	128	329	107	15	92	100	25	75	58	13	45	57	19	38	64	19	45	47	9	38	77	23	54		
Licenciatura en Gerencia de Empresas	1,206	408	798	536	172	364	214	75	139	65	21	44	83	25	58	18	9	9	113	36	77	89	43	46	88	27	61		
Licenciatura en Mercadotecnia	232	88	144	150	56	94	35	17	18	26	9	17	21	6	15	0			0			0			0			0	
Licenciatura en Gestión y Control de las Finanzas Públicas	49	15	34	42	12	30	7	3	4	0			0			0			0			0			0			0	
<b>Total</b>	<b>2,726</b>	<b>854</b>	<b>1,872</b>	<b>1,366</b>	<b>434</b>	<b>932</b>	<b>394</b>	<b>119</b>	<b>275</b>	<b>239</b>	<b>68</b>	<b>171</b>	<b>162</b>	<b>44</b>	<b>118</b>	<b>75</b>	<b>28</b>	<b>47</b>	<b>189</b>	<b>59</b>	<b>130</b>	<b>136</b>	<b>52</b>	<b>84</b>	<b>165</b>	<b>50</b>	<b>115</b>		
<b>Facultad de Ciencias de la Educación y Humanidades</b>																													
Profesorado en Educación Primaria	14	3	11	4	1	3	0			0			0			0			0			4	2	2	6	0	6		
Profesorado en Educación Media Diversificada	290	93	197	101	32	69	26	3	23	41	18	23	41	11	30	0			21	10	11	17	4	13	43	15	28		
Profesorado en Educación	153	25	128	37	5	32	60	9	51	28	6	22	0			13	2	11	0			0			15	3	12		
Profesorado en Educación Preescolar	49	2	47	12	2	10	0			25	0	25	0			0			0			12	0	12	0			0	
Técnico en Inglés	419	127	292	217	65	152	28	6	22	40	7	33	30	12	18	0			34	9	25	36	18	18	34	10	24		
Licenciatura en Educación Primaria	1,311	370	941	413	100	313	216	56	160	71	27	44	11	2	9	361	122	239	22	6	16	92	32	60	125	25	100		
Licenciatura en Ciencias de la Educación	265	59	206	87	22	65	54	10	44	94	18	76	30	9	21	0			0			0			0			0	
Licenciatura en Educación Pre-escolar con énfasis en:																													
a) Administración de Centros Preescolares	35	4	31	27	3	24	0			0			0			0			0			0			8	1	7		
b) Estimulación Temprana	640	10	630	39	2	37	122	0	122	46	1	45	0			397	5	392	13	1	12	9	1	8	14	0	14		
c) Educación Inclusiva	68	3	65	12	1	11	27	0	27	22	1	21	0			0			0			7	1	6	0			0	
Licenciatura en Educación Preescolar	1,006	39	967	349	8	341	89	0	89	140	1	139	120	4	116	0			67	8	59	87	4	83	154	14	140		
Licenciatura en Inglés con énfasis en Traducción	102	38	64	52	17	35	22	11	11	12	4	8	5	2	3	0			3	1	2	8	3	5	0			0	
Licenciatura en Inglés	233	82	151	59	19	40	21	9	12	14	2	12	0			0			23	5	18	50	21	29	66	26	40		
<b>Total</b>	<b>4,585</b>	<b>855</b>	<b>3,730</b>	<b>1,409</b>	<b>277</b>	<b>1,132</b>	<b>665</b>	<b>104</b>	<b>561</b>	<b>533</b>	<b>85</b>	<b>448</b>	<b>237</b>	<b>40</b>	<b>197</b>	<b>771</b>	<b>129</b>	<b>642</b>	<b>183</b>	<b>40</b>	<b>143</b>	<b>322</b>	<b>86</b>	<b>236</b>	<b>465</b>	<b>94</b>	<b>371</b>		
<b>Facultad de Ciencias Tecnológicas</b>																													
Técnico en Informática	11	9	2	0			0			0			7	6	1	0			0			4	3	1	0			0	
Licenciatura en Informática con énfasis en:																													
a) Sistemas de Información	503	340	163	138	101	37	49	38	11	69	42	27	31	15	16	74	44	30	66	48	18	55	40	15	21	12	9		
b) Auditoría de Sistemas	194	141	53	134	98	36	34	23	11	0			0			0			0			0			26	20	6		
<b>Total</b>	<b>708</b>	<b>490</b>	<b>218</b>	<b>272</b>	<b>199</b>	<b>73</b>	<b>83</b>	<b>61</b>	<b>22</b>	<b>69</b>	<b>42</b>	<b>27</b>	<b>38</b>	<b>21</b>	<b>17</b>	<b>74</b>	<b>44</b>	<b>30</b>	<b>66</b>	<b>48</b>	<b>18</b>	<b>59</b>	<b>43</b>	<b>16</b>	<b>47</b>	<b>32</b>	<b>15</b>		
<b>Facultad de Postgrado</b>																													
Postgrado en Alta Gerencia	0	0	0	0			0			0			0			0			0			0			0			0	
Postgrado en Derecho Procesal	0	0	0	0			0			0			0			0			0			0			0			0	
Postgrado en Docencia Superior	7	2	5	4	2	2	0			0			0			0			1	0	1	0			2	0	2		
Especialización en Derecho de Familia	0	0	0	0			0			0			0			0			0			0			0			0	
Especialización en Sistema Penal Acusatorio	2	0	2	1	0	1	0			0			0			0			0			1	0	1	0			0	
Especialización en Dirección y Supervisión Escolar	0	0	0	0			0			0			0			0			0			0			0			0	
Especialización en Administración Educativa	0	0	0	0			0			0			0			0			0			0			0			0	
Especialización en Auditoría Financiera	0	0	0	0			0			0			0			0			0			0			0			0	
Especialización en Auditoría Forense	0	0	0	0			0			0			0			0			0			0			0			0	
Especialización en Docencia Superior Virtual	0	0	0	0			0			0			0			0			0			0			0			0	
Maestría en Docencia Superior	185	67	118	108	38	70	25	12	13	14	2	12	0			0			7	4	3	16	7	9	15	4	11		
Maestría en Gerencia de Empresas con énfasis en:																													
b) Gerencia de Recursos Humanos	84	22	62	50	12	38	22	5	17	10	3	7	0			0			0			2	2	0	0			0	
Maestría en Derecho Procesal	25	8	17	25	8	17	0			0			0			0			0			0			0			0	
Maestría en Derecho de Familia, Niñez y Adolescencia	27	8	19	17	6	11	0			0			10	2	8	0			0			0			0			0	
Maestría en Sistema Penal Acusatorio	89	43	46	52	25	27	18	6	12	6	4	2	0			0			0			13	8	5	0			0	
Maestría en Auditoría Financiera	27	4	23	19	2	17	8	2	6	0			0			0			0			0			0			0	
Maestría en Auditoría Forense	34	8	26	34	8	26	0			0			0			0			0			0			0			0	
Maestría en Derecho Laboral	16	6	10	4	2	2	12	4	8	0			0			0			0			0			0			0	
Maestría en Derechos Humanos	20	8	12	0			20	8	12	0			0			0			0			0			0			0	
Maestría en Dirección y Supervisión Escolar	26	9	17	17	7	10	9	2	7	0			0			0			0			0			0			0	
Maestría en Docencia Superior (virtual)	189	83	106	189	83	106	0			0			0			0			0			0			0			0	
<b>Total</b>	<b>731</b>	<b>268</b>	<b>463</b>	<b>520</b>	<b>193</b>	<b>327</b>	<b>114</b>	<b>39</b>	<b>75</b>	<b>30</b>	<b>9</b>	<b>21</b>	<b>10</b>	<b>2</b>	<b>8</b>	<b>0</b>	<b>0</b>	<b>0</b>	<b>8</b>	<b>4</b>	<b>4</b>	<b>32</b>	<b>17</b>	<b>15</b>	<b>17</b>	<b>4</b>	<b>13</b>		
<b>TOTAL</b>	<b>11,411</b>	<b>3,597</b>	<b>7,814</b>	<b>4,751</b>	<b>1,640</b>	<b>3,111</b>	<b>1,614</b>	<b>470</b>	<b>1,144</b>	<b>1,080</b>	<b>288</b>	<b>792</b>	<b>643</b>	<b>174</b>	<b>469</b>	<b>1,045</b>	<b>254</b>	<b>791</b>	<b>645</b>	<b>223</b>	<b>422</b>	<b>655</b>	<b>240</b>	<b>415</b>	<b>978</b>	<b>308</b>	<b>670</b>		

# Anuario Estadístico 2019



ISAE UNIVERSIDAD  
INGRESO NUEVO POR FACULTAD, SEGÚN ENLACE Y SEXO  
AÑO: 2019

FACULTADES	GRAN TOTAL			Panamá			David			Santiago			Chitré			Changuinola			Penonomé			Metetí			La Chorrera		
	TOTAL	HOMBRE	MUJER	TOTAL	HOMBRE	MUJER	TOTAL	HOMBRE	MUJER	TOTAL	HOMBRE	MUJER	TOTAL	HOMBRE	MUJER	TOTAL	HOMBRE	MUJER	TOTAL	HOMBRE	MUJER	TOTAL	HOMBRE	MUJER	TOTAL	HOMBRE	MUJER
<b>FACULTAD DE DERECHO Y CIENCIAS POLÍTICAS</b>																											
Licenciatura en Derecho y Ciencias Políticas	1,184	492	692	396	169	227	146	68	78	117	40	77	158	57	101	71	31	40	87	35	52	74	34	40	135	58	77
<b>Total</b>	<b>1,184</b>	<b>492</b>	<b>692</b>	<b>396</b>	<b>169</b>	<b>227</b>	<b>146</b>	<b>68</b>	<b>78</b>	<b>117</b>	<b>40</b>	<b>77</b>	<b>158</b>	<b>57</b>	<b>101</b>	<b>71</b>	<b>31</b>	<b>40</b>	<b>87</b>	<b>35</b>	<b>52</b>	<b>74</b>	<b>34</b>	<b>40</b>	<b>135</b>	<b>58</b>	<b>77</b>
<b>FACULTAD DE CIENCIAS DE LA ADMINISTRACIÓN</b>																											
Técnico en Turismo	39	21	18	0			0			0			0			0			9	3	6	30	18	12	0		
Técnico en Seguridad Laboral	76	42	34	49	27	22	0			27	15	12	0			0			0			0			0		
Licenciatura en Turismo	102	30	72	59	17	42	19	7	12	19	4	15	0			0			5	2	3	0			0		
Licenciatura en Contabilidad	498	143	355	195	66	129	54	11	43	60	14	46	49	10	39	40	19	21	24	8	16	27	4	23	49	11	38
Licenciatura en Gerencia de Empresas	665	249	416	287	101	186	101	44	57	59	19	40	56	24	32	27	10	17	67	24	43	44	20	24	24	7	17
Licenciatura en Mercadotecnia	128	41	87	71	26	45	12	4	8	19	7	12	26	4	22	0			0			0			0		
Licenciatura en Gestión y Control de las Finanzas Públicas	34	10	24	34	10	24	0			0			0			0			0			0			0		
<b>Total</b>	<b>1,542</b>	<b>536</b>	<b>1,006</b>	<b>695</b>	<b>247</b>	<b>448</b>	<b>186</b>	<b>66</b>	<b>120</b>	<b>184</b>	<b>59</b>	<b>125</b>	<b>131</b>	<b>38</b>	<b>93</b>	<b>67</b>	<b>29</b>	<b>38</b>	<b>105</b>	<b>37</b>	<b>68</b>	<b>101</b>	<b>42</b>	<b>59</b>	<b>73</b>	<b>18</b>	<b>55</b>
<b>FACULTAD DE CIENCIAS DE LA EDUCACIÓN Y HUMANIDADES</b>																											
Profesorado en Educación Primaria	61	10	51	0			0			0			0			4	1	3	0			8	4	4	49	5	44
Profesorado en Educación Media Diversificada	242	72	170	58	13	45	8	1	7	45	17	28	67	19	48	4	0	4	12	3	9	15	6	9	33	13	20
Profesorado en Educación	61	8	53	21	1	20	7	0	7	13	2	11	0			4	2	2	0			1	1	0	15	2	13
Profesorado en Educación Preescolar	72	3	69	10	1	9	0			25	0	25	17	1	16	6	0	6	0			14	1	13	0		
Técnico en Inglés	218	72	146	101	34	67	18	8	10	44	8	36	36	16	20	0			1	0	1	0			18	6	12
Licenciatura en Educación Primaria	798	259	539	215	47	168	74	27	47	107	40	67	11	2	9	261	103	158	16	7	9	68	26	42	46	7	39
Licenciatura en Ciencias de la Educación	116	29	87	48	10	38	20	4	16	21	3	18	26	11	15	0			0			1	1	0	0		
Licenciatura en Educación Pre-escolar con énfasis en:																											
a) Administración de Centros Preescolares	0	0	0	0			0			0			0			0			0			0			0		
b) Estimulación Temprana	13	0	13	0			0			0			0			10	0	10	0			3	0	3	0		
c) Educación Inclusiva	0	0	0	0			0			0			0			0			0			0			0		
Licenciatura en Educación Preescolar	686	16	670	150	1	149	113	0	113	56	2	54	74	4	70	136	5	131	26	0	26	52	2	50	79	2	77
Licenciatura en Inglés con énfasis en Traducción	18	5	13	0			0			0			0			0			16	5	11	1	0	1	1	0	1
Licenciatura en Inglés	186	64	122	30	8	22	33	10	23	7	2	5	0			2	2	0	20	1	19	48	19	29	46	22	24
<b>Total</b>	<b>2,471</b>	<b>538</b>	<b>1,933</b>	<b>633</b>	<b>115</b>	<b>518</b>	<b>273</b>	<b>50</b>	<b>223</b>	<b>318</b>	<b>74</b>	<b>244</b>	<b>231</b>	<b>53</b>	<b>178</b>	<b>427</b>	<b>113</b>	<b>314</b>	<b>91</b>	<b>16</b>	<b>75</b>	<b>211</b>	<b>60</b>	<b>151</b>	<b>287</b>	<b>57</b>	<b>230</b>
<b>FACULTAD DE CIENCIAS TECNOLÓGICAS</b>																											
Técnico en Informática	20	13	7	0			0			0			0			1	0	1	0			4	3	1	15	10	5
Licenciatura en Informática con énfasis en:																											
a) Sistemas de Información	347	227	120	78	56	22	22	15	7	60	35	25	44	21	23	45	28	17	41	33	8	49	36	13	8	3	5
b) Auditoría de Sistemas	92	60	32	60	39	21	20	12	8	0			0			1	0	1	0			0			11	9	2
<b>Total</b>	<b>459</b>	<b>300</b>	<b>159</b>	<b>138</b>	<b>95</b>	<b>43</b>	<b>42</b>	<b>27</b>	<b>15</b>	<b>60</b>	<b>35</b>	<b>25</b>	<b>44</b>	<b>21</b>	<b>23</b>	<b>47</b>	<b>28</b>	<b>19</b>	<b>41</b>	<b>33</b>	<b>8</b>	<b>53</b>	<b>39</b>	<b>14</b>	<b>34</b>	<b>22</b>	<b>12</b>
<b>FACULTAD DE POSTGRADO</b>																											
Postgrado en Alta Gerencia	0	0	0	0			0			0			0			0			0			0			0		
Especialización en Derecho Procesal	0	0	0	0			0			0			0			0			0			0			0		
Especialización en Docencia Superior	28	7	21	19	5	14	0			0			0			0			9	2	7	0			0		
Especialización en Derecho de Familia	0	0	0	0			0			0			0			0			0			0			0		
Especialización en Sistema Penal Acusatorio	0	0	0	0			0			0			0			0			0			0			0		
Especialización en Dirección y Supervisión Escolar	0	0	0	0			0			0			0			0			0			0			0		
Especialización en Auditoría Financiera	0	0	0	0			0			0			0			0			0			0			0		
Maestría en Docencia Superior	114	44	70	57	22	35	9	4	5	0			15	5	10	2	1	1	3	2	1	12	5	7	16	5	11
Maestría en Gerencia de Empresas con énfasis en:																											
b) Gerencia de Recursos Humanos	68	16	52	44	11	33	10	1	9	13	4	9	0			0			0			1	0	1	0		
Maestría en Derecho Procesal	10	3	7	10	3	7	0			0			0			0			0			0			0		
Maestría en Derecho de Familia, Niñez y Adolescencia	12	3	9	10	3	7	0			0			0			1	0	1	0			1	0	1	0		
Maestría en Sistema Penal Acusatorio	54	28	26	15	7	8	22	9	13	7	4	3	0			0			0			10	8	2	0		
Maestría en Auditoría Financiera	20	1	19	11	0	11	9	1	8	0			0			0			0			0			0		
Maestría en Auditoría Forense	10	2	8	10	2	8	0			0			0			0			0			0			0		
Maestría en Derecho Laboral	8	5	3	8	5	3	0			0			0			0			0			0			0		
Maestría en Derechos Humanos	0	0	0	0			0			0			0			0			0			0			0		
Maestría en Dirección y Supervisión Escolar	16	7	9	15	6	9	0			0			0			0			0			1	1	0	0		
Maestría en Docencia Superior (virtual)	109	38	71	68	26	42	12	4	8	14	4	10	15	4	11	0			0			0			0		
<b>Total</b>	<b>449</b>	<b>154</b>	<b>295</b>	<b>267</b>	<b>90</b>	<b>177</b>	<b>62</b>	<b>19</b>	<b>43</b>	<b>34</b>	<b>12</b>	<b>22</b>	<b>30</b>	<b>9</b>	<b>21</b>	<b>3</b>	<b>1</b>	<b>2</b>	<b>12</b>	<b>4</b>	<b>8</b>	<b>25</b>	<b>14</b>	<b>11</b>	<b>16</b>	<b>5</b>	<b>11</b>
<b>TOTAL</b>	<b>6,105</b>	<b>2,020</b>	<b>4,085</b>	<b>2,129</b>	<b>716</b>	<b>1,413</b>	<b>709</b>	<b>230</b>	<b>479</b>	<b>713</b>	<b>220</b>	<b>493</b>	<b>594</b>	<b>178</b>	<b>416</b>	<b>615</b>	<b>202</b>	<b>413</b>	<b>336</b>	<b>125</b>	<b>211</b>	<b>464</b>	<b>189</b>	<b>275</b>	<b>545</b>	<b>160</b>	<b>385</b>

# Anuario Estadístico 2019



ISAE UNIVERSIDAD  
GRADUADO POR FACULTAD, SEGÚN ENLACE Y SEXO  
AÑO: 2019

FACULTADES	GRAN TOTAL			Panamá			David			Santiago			Chitré			Changuinola			Penonomé			Metetí			La Chorrera					
	TOTAL	HOMBRE	MUJER	TOTAL	HOMBRE	MUJER	TOTAL	HOMBRE	MUJER	TOTAL	HOMBRE	MUJER	TOTAL	HOMBRE	MUJER	TOTAL	HOMBRE	MUJER	TOTAL	HOMBRE	MUJER	TOTAL	HOMBRE	MUJER	TOTAL	HOMBRE	MUJER			
<b>FACULTAD DE DERECHO Y CIENCIAS POLÍTICAS</b>																														
Licenciatura en Derecho y Ciencias Políticas	433	176	257	180	78	102	69	28	41	40	18	22	35	14	21	26	7	19	25	13	12	9	2	7	49	16	33			
<b>Total</b>	<b>433</b>	<b>176</b>	<b>257</b>	<b>180</b>	<b>78</b>	<b>102</b>	<b>69</b>	<b>28</b>	<b>41</b>	<b>40</b>	<b>18</b>	<b>22</b>	<b>35</b>	<b>14</b>	<b>21</b>	<b>26</b>	<b>7</b>	<b>19</b>	<b>25</b>	<b>13</b>	<b>12</b>	<b>9</b>	<b>2</b>	<b>7</b>	<b>49</b>	<b>16</b>	<b>33</b>			
<b>FACULTAD DE CIENCIAS DE LA ADMINISTRACIÓN</b>																														
Técnico en Turismo	23	2	21	10	0	10	4	0	4	2	0	2	0			1	1	0	6	1	5	0			0			0		
Licenciatura en Turismo	6	2	4	2	0	2	4	2	2	0			0			0			0			0			0			0		
Licenciatura en Contabilidad	141	31	110	54	9	45	29	6	23	9	2	7	9	4	5	6	2	4	13	4	9	14	1	13	7	3	4			
Licenciatura en Gerencia de Empresas	208	48	160	71	17	54	52	11	41	12	3	9	25	6	19	1	0	1	14	4	10	21	5	16	12	2	10			
Licenciatura en Mercadotecnia	11	3	8	9	3	6	0			1	0	1	1	0	1	0			0			0			0					
Licenciatura en Gestión y Control de las Finanzas Públicas	0	0	0	0	0	0	0			0			0			0			0			0			0					
<b>Total</b>	<b>389</b>	<b>86</b>	<b>303</b>	<b>146</b>	<b>29</b>	<b>117</b>	<b>89</b>	<b>19</b>	<b>70</b>	<b>24</b>	<b>5</b>	<b>19</b>	<b>35</b>	<b>10</b>	<b>25</b>	<b>8</b>	<b>3</b>	<b>5</b>	<b>33</b>	<b>9</b>	<b>24</b>	<b>35</b>	<b>6</b>	<b>29</b>	<b>19</b>	<b>5</b>	<b>14</b>			
<b>FACULTAD DE CIENCIAS DE LA EDUCACIÓN Y HUMANIDADES</b>																														
Profesorado en Educación Primaria	374	80	294	104	21	83	64	8	56	36	6	30	15	1	14	75	31	44	7	1	6	35	9	26	38	3	35			
Profesorado en Educación Media Diversificada	179	40	139	29	9	20	2	0	2	42	10	32	51	10	41	17	4	13	19	4	15	11	0	11	8	3	5			
Profesorado en Educación	78	7	71	12	1	11	37	2	35	24	4	20	0			2	0	2	0			3	0	3	0					
Técnico en Inglés	47	13	34	27	8	19	0			6	3	3	0			0			3	0	3	9	2	7	2	0	2			
Licenciatura en Educación Primaria	148	26	122	37	7	30	51	13	38	10	0	10	2	1	1	20	2	18	5	0	5	19	3	16	4	0	4			
Licenciatura en Ciencias de la Educación	36	3	33	18	1	17	4	1	3	9	1	8	0			0			0			1	0	1	4	0	4			
Licenciatura en Educación Pre-escolar con énfasis en:																														
a) Administración de Centros Preescolares	14	0	14	6	0	6	0			0			0			0			0			0			8	0	8			
b) Estimulación Temprana	86	2	84	23	0	23	5	0	5	25	0	25	6	0	6	9	1	8	6	1	5	3	0	3	9	0	9			
c) Educación Inclusiva	42	0	42	4	0	4	25	0	25	9	0	9	0			0			0			4	0	4	0					
Licenciatura en Inglés con énfasis en Traducción	15	5	10	7	3	4	2	0	2	2	0	2	1	1	0	0			1	0	1	1	1	0	1	0	1			
Licenciatura en Inglés	37	8	29	11	4	7	3	1	2	7	0	7	3	1	2	0			7	2	5	2	0	2	4	0	4			
<b>Total</b>	<b>1,056</b>	<b>184</b>	<b>872</b>	<b>278</b>	<b>54</b>	<b>224</b>	<b>193</b>	<b>25</b>	<b>168</b>	<b>170</b>	<b>24</b>	<b>146</b>	<b>78</b>	<b>14</b>	<b>64</b>	<b>123</b>	<b>38</b>	<b>85</b>	<b>48</b>	<b>8</b>	<b>40</b>	<b>88</b>	<b>15</b>	<b>73</b>	<b>78</b>	<b>6</b>	<b>72</b>			
<b>FACULTAD DE CIENCIAS TECNOLÓGICAS</b>																														
Técnico en Informática	60	36	24	16	13	3	14	9	5	5	3	2	4	1	3	6	2	4	12	5	7	1	1	0	2	2	0			
Licenciatura en Informática con énfasis en:																														
a) Sistemas de Información	15	6	9	0			0			13	6	7	0			0			0			2	0	2	0					
b) Auditoría de Sistemas	36	23	13	16	10	6	12	6	6	0			8	7	1	0			0			0			0					
<b>Total</b>	<b>111</b>	<b>65</b>	<b>46</b>	<b>32</b>	<b>23</b>	<b>9</b>	<b>26</b>	<b>15</b>	<b>11</b>	<b>18</b>	<b>9</b>	<b>9</b>	<b>12</b>	<b>8</b>	<b>4</b>	<b>6</b>	<b>2</b>	<b>4</b>	<b>12</b>	<b>5</b>	<b>7</b>	<b>3</b>	<b>1</b>	<b>2</b>	<b>2</b>	<b>2</b>	<b>0</b>			
<b>FACULTAD DE POSTGRADO</b>																														
Postgrado en Alta Gerencia	65	24	41	40	12	28	9	2	7	5	1	4	0			0			0			11	9	2	0					
Postgrado en Derecho Procesal	11	4	7	4	1	3	0			6	2	4	1	1	0	0			0			0			0					
Postgrado en Docencia Superior	149	49	100	73	28	45	19	8	11	6	1	5	12	2	10	6	1	5	11	5	6	10	2	8	12	2	10			
Especialización en Derecho de Familia	14	5	9	13	5	8	0			0			1	0	1	0			0			0			0					
Especialización en Sistema Penal Acusatorio	39	15	24	30	10	20	2	0	2	0			0			0			2	1	1	5	4	1	0					
Especialización en Dirección y Supervisión Escolar	52	16	36	16	3	13	16	3	13	15	7	8	0			0			0			5	3	2	0					
Especialización en Auditoría Financiera	9	2	7	7	1	6	2	1	1	0			0			0			0			0			0					
Especialización en Auditoría Forense	2	0	2	2	0	2	0			0			0			0			0			0			0					
Especialización en Derecho Laboral	8	3	5	0			8	3	5	0			0			0			0			0			0					
Especialización en Derechos Humanos	14	5	9	0			14	5	9	0			0			0			0			0			0					
Especialización en Docencia Superior virtual	62	22	40	54	18	36	4	2	2	3	2	1	1	0	1	0			0			0			0					
Maestría en Docencia Superior	110	42	68	57	23	34	4	2	2	9	5	4	14	4	10	0			8	3	5	9	3	6	9	2	7			
Maestría en Gerencia de Empresas con énfasis en:																														
a) Mercadotecnia y Publicidad	2	0	2	2	0	2	0			0			0			0			0			0			0					
b) Gerencia de Recursos Humanos	64	20	44	32	7	25	3	1	2	6	1	5	10	2	8	0			4	2	2	9	7	2	0					
c) Finanzas	1	0	1	1	0	1	0			0			0			0			0			0			0					
Maestría en Derecho Procesal	22	12	10	6	2	4	2	1	1	8	4	4	6	5	1	0			0			0			0					
Maestría en Derecho de Familia, Niñez y Adolescencia	15	8	7	12	6	6	0			0			2	1	1	0			1	1	0	0			0					
Maestría en Sistema Penal Acusatorio	30	14	16	24	10	14	5	3	2	0			0			0			0			0			0					
Maestría en Auditoría Financiera	8	3	5	6	1	5	2	2	0	0			0			0			0			0			0					
Maestría en Derecho Laboral	0	0	0	0			0			0			0			0			0			0			0					
Maestría en Docencia Superior virtual	11	5	6	11	5	6	0			0			0			0			0			0			0					
<b>Total</b>	<b>688</b>	<b>249</b>	<b>439</b>	<b>390</b>	<b>132</b>	<b>258</b>	<b>90</b>	<b>33</b>	<b>57</b>	<b>58</b>	<b>23</b>	<b>35</b>	<b>47</b>	<b>15</b>	<b>32</b>	<b>6</b>	<b>1</b>	<b>5</b>	<b>26</b>	<b>12</b>	<b>14</b>	<b>50</b>	<b>29</b>	<b>21</b>	<b>21</b>	<b>4</b>	<b>17</b>			
<b>TOTAL</b>	<b>2,677</b>	<b>760</b>	<b>1,917</b>	<b>1,026</b>	<b>316</b>	<b>710</b>	<b>467</b>	<b>120</b>	<b>347</b>	<b>310</b>	<b>79</b>	<b>231</b>	<b>207</b>	<b>61</b>	<b>146</b>	<b>169</b>	<b>51</b>	<b>118</b>	<b>144</b>	<b>47</b>	<b>97</b>	<b>185</b>	<b>53</b>	<b>132</b>	<b>169</b>	<b>33</b>	<b>136</b>			

# **PORCENTAJE DE VARIACIÓN DE MATRÍCULA, INGRESO NUEVO, GRADUADO POR FACULTAD Y SEDES**



ISAE UNIVERSIDAD

MATRÍCULA, INGRESO NUEVO, GRADUADO, PORCENTAJE DE VARIACIÓN POR FACULTAD

SEDE: REPÚBLICA DE PANAMÁ

AÑOS: 2018-2019

FACULTAD	MATRÍCULA				INGRESO NUEVO				GRADUADO			
	2018	2019	Aumento (disminución)	En Porcentaje (%)	2018	2019	Aumento (disminución)	En Porcentaje (%)	2018	2019	Aumento (disminución)	En Porcentaje (%)
Derecho y Ciencias Políticas	2,311	2,661	350	15	868	1,184	316	36	343	433	90	26
Ciencias de la Administración	2,289	2,726	437	19	1,446	1,542	96	7	326	389	63	19
Ciencias de la Educación y Humanidades	4,020	4,585	565	14	2,499	2,471	-28	-1	972	1,056	84	9
Ciencias Tecnológicas	561	708	147	26	289	459	170	59	115	111	-4	-3
Post Grado	759	731	-28	-4	622	449	-173	-28	576	688	112	19
<b>TOTAL</b>	<b>9,940</b>	<b>11,411</b>	<b>1,471</b>	<b>15</b>	<b>5,724</b>	<b>6,105</b>	<b>381</b>	<b>7</b>	<b>2,332</b>	<b>2,677</b>	<b>345</b>	<b>15</b>



ISAE UNIVERSIDAD

MATRÍCULA, INGRESO NUEVO, GRADUADO, PORCENTAJE DE VARIACIÓN POR FACULTAD

SEDE: PANAMÁ

AÑOS: 2018-2019

FACULTAD	MATRÍCULA				INGRESO NUEVO				GRADUADO			
	2018	2019	Aumento (disminución)	En Porcentaje (%)	2018	2019	Aumento (disminución)	En Porcentaje (%)	2018	2019	Aumento (disminución)	En Porcentaje (%)
Derecho y Ciencias Políticas	1,075	1,184	109	10	364	396	32	9	142	180	38	27
Ciencias de la Administración	1,068	1,366	298	28	679	695	16	2	131	146	15	11
Ciencias de la Educación y Humanidades	1,230	1,409	179	15	747	633	-114	-15	236	278	42	18
Ciencias Tecnológicas	210	272	62	30	101	138	37	37	47	32	-15	-32
Post Grado	429	520	91	21	313	267	-46	-15	313	390	77	25
<b>TOTAL</b>	<b>4,012</b>	<b>4,751</b>	<b>739</b>	<b>18</b>	<b>2,204</b>	<b>2,129</b>	<b>-75</b>	<b>-3</b>	<b>869</b>	<b>1,026</b>	<b>157</b>	<b>18</b>





ISAE UNIVERSIDAD

MATRÍCULA, INGRESO NUEVO, GRADUADO, PORCENTAJE DE VARIACIÓN POR FACULTAD

SEDE: DAVID

AÑOS: 2018-2019

FACULTAD	MATRÍCULA				INGRESO NUEVO				GRADUADO			
	2018	2019	Aumento (disminución)	En Porcentaje (%)	2018	2019	Aumento (disminución)	En Porcentaje (%)	2018	2019	Aumento (disminución)	En Porcentaje (%)
Derecho y Ciencias Políticas	317	358	41	13	98	146	48	49	57	69	12	21
Ciencias de la Administración	374	394	20	5	194	186	-8	-4	78	89	11	14
Ciencias de la Educación y Humanidades	574	665	91	16	332	273	-59	-18	177	193	16	9
Ciencias Tecnológicas	72	83	11	15	23	42	19	83	21	26	5	24
Post Grado	122	114	-8	-7	115	62	-53	-46	54	90	36	67
<b>TOTAL</b>	<b>1,459</b>	<b>1,614</b>	<b>155</b>	<b>11</b>	<b>762</b>	<b>709</b>	<b>-53</b>	<b>-7</b>	<b>387</b>	<b>467</b>	<b>80</b>	<b>21</b>



ISAE UNIVERSIDAD

MATRÍCULA, INGRESO NUEVO, GRADUADO, PORCENTAJE DE VARIACIÓN POR FACULTAD

SEDE: SANTIAGO

AÑOS: 2018-2019

FACULTAD	MATRÍCULA				INGRESO NUEVO				GRADUADO			
	2018	2019	Aumento (disminución)	En Porcentaje (%)	2018	2019	Aumento (disminución)	En Porcentaje (%)	2018	2019	Aumento (disminución)	En Porcentaje (%)
Derecho y Ciencias Políticas	184	209	25	14	99	117	18	18	49	40	-9	-18
Ciencias de la Administración	177	239	62	35	149	184	35	23	30	24	-6	-20
Ciencias de la Educación y Humanidades	520	533	13	3	365	318	-47	-13	213	170	-43	-20
Ciencias Tecnológicas	55	69	14	25	54	60	6	11	10	18	8	80
Post Grado	41	30	-11	-27	37	34	-3	-8	49	58	9	18
<b>TOTAL</b>	<b>977</b>	<b>1,080</b>	<b>103</b>	<b>11</b>	<b>704</b>	<b>713</b>	<b>9</b>	<b>1</b>	<b>351</b>	<b>310</b>	<b>-41</b>	<b>-12</b>



ISAE UNIVERSIDAD

MATRÍCULA, INGRESO NUEVO, GRADUADO, PORCENTAJE DE VARIACIÓN POR FACULTAD

SEDE: CHITRÉ

AÑOS: 2018-2019

FACULTAD	MATRÍCULA				INGRESO NUEVO				GRADUADO			
	2018	2019	Aumento (disminución)	En Porcentaje (%)	2018	2019	Aumento (disminución)	En Porcentaje (%)	2018	2019	Aumento (disminución)	En Porcentaje (%)
Derecho y Ciencias Políticas	157	196	39	25	51	158	107	210	23	35	12	52
Ciencias de la Administración	128	162	34	27	49	131	82	167	25	35	10	40
Ciencias de la Educación y Humanidades	212	237	25	12	102	231	129	126	63	78	15	24
Ciencias Tecnológicas	25	38	13	52	10	44	34	340	8	12	4	50
Post Grado	33	10	-23	-70	31	30	-1	-3	74	47	-27	-36
<b>TOTAL</b>	<b>555</b>	<b>643</b>	<b>88</b>	<b>16</b>	<b>243</b>	<b>594</b>	<b>351</b>	<b>144</b>	<b>193</b>	<b>207</b>	<b>14</b>	<b>7</b>



ISAE UNIVERSIDAD

MATRÍCULA, INGRESO NUEVO, GRADUADO, PORCENTAJE DE VARIACIÓN POR FACULTAD

SEDE: CHANGUINOLA

AÑOS: 2018-2019

FACULTAD	MATRÍCULA				INGRESO NUEVO				GRADUADO			
	2018	2019	Aumento (disminución)	En Porcentaje (%)	2018	2019	Aumento (disminución)	En Porcentaje (%)	2018	2019	Aumento (disminución)	En Porcentaje (%)
Derecho y Ciencias Políticas	102	125	23	23	54	71	17	31	16	26	10	63
Ciencias de la Administración	56	75	19	34	70	67	-3	-4	6	8	2	33
Ciencias de la Educación y Humanidades	721	771	50	7	467	427	-40	-9	169	123	-46	-27
Ciencias Tecnológicas	63	74	11	17	34	47	13	38	15	6	-9	-60
Post Grado	0	0	0	indefinido	10	3	-7	-70	9	6	-3	-33
<b>TOTAL</b>	<b>942</b>	<b>1,045</b>	<b>103</b>	<b>11</b>	<b>635</b>	<b>615</b>	<b>-20</b>	<b>-3</b>	<b>215</b>	<b>169</b>	<b>-46</b>	<b>-21</b>



ISAE UNIVERSIDAD

MATRÍCULA, INGRESO NUEVO, GRADUADO, PORCENTAJE DE VARIACIÓN POR FACULTAD

SEDE: PENONOMÉ

AÑOS: 2018-2019

FACULTAD	MATRÍCULA				INGRESO NUEVO				GRADUADO			
	2018	2019	Aumento (disminución)	En Porcentaje (%)	2018	2019	Aumento (disminución)	En Porcentaje (%)	2018	2019	Aumento (disminución)	En Porcentaje (%)
Derecho y Ciencias Políticas	160	199	39	24	56	87	31	55	16	25	9	56
Ciencias de la Administración	256	189	-67	-26	112	105	-7	-6	31	33	2	6
Ciencias de la Educación y Humanidades	235	183	-52	-22	108	91	-17	-16	33	48	15	45
Ciencias Tecnológicas	74	66	-8	-11	17	41	24	141	0	12	12	indefinido
Post Grado	65	8	-57	-88	28	12	-16	-57	20	26	6	30
<b>TOTAL</b>	<b>790</b>	<b>645</b>	<b>-145</b>	<b>-18</b>	<b>321</b>	<b>336</b>	<b>15</b>	<b>5</b>	<b>100</b>	<b>144</b>	<b>44</b>	<b>44</b>



ISAE UNIVERSIDAD

MATRÍCULA, INGRESO NUEVO, GRADUADO, PORCENTAJE DE VARIACIÓN POR FACULTAD

SEDE: METETÍ

AÑOS: 2018-2019

FACULTAD	MATRÍCULA				INGRESO NUEVO				GRADUADO			
	2018	2019	Aumento (disminución)	En Porcentaje (%)	2018	2019	Aumento (disminución)	En Porcentaje (%)	2018	2019	Aumento (disminución)	En Porcentaje (%)
Derecho y Ciencias Políticas	66	106	40	61	41	74	33	80	11	9	-2	-18
Ciencias de la Administración	112	136	24	21	101	101	0	0	6	35	29	483
Ciencias de la Educación y Humanidades	238	322	84	35	211	211	0	0	56	88	32	57
Ciencias Tecnológicas	36	59	23	64	33	53	20	61	6	3	-3	-50
Post Grado	51	32	-19	-37	77	25	-52	-68	31	50	19	61
<b>TOTAL</b>	<b>503</b>	<b>655</b>	<b>152</b>	<b>30</b>	<b>463</b>	<b>464</b>	<b>1</b>	<b>0</b>	<b>110</b>	<b>185</b>	<b>75</b>	<b>68</b>



ISAE UNIVERSIDAD

MATRÍCULA, INGRESO NUEVO, GRADUADO, PORCENTAJE DE VARIACIÓN POR FACULTAD

SEDE: LA CHORRERA

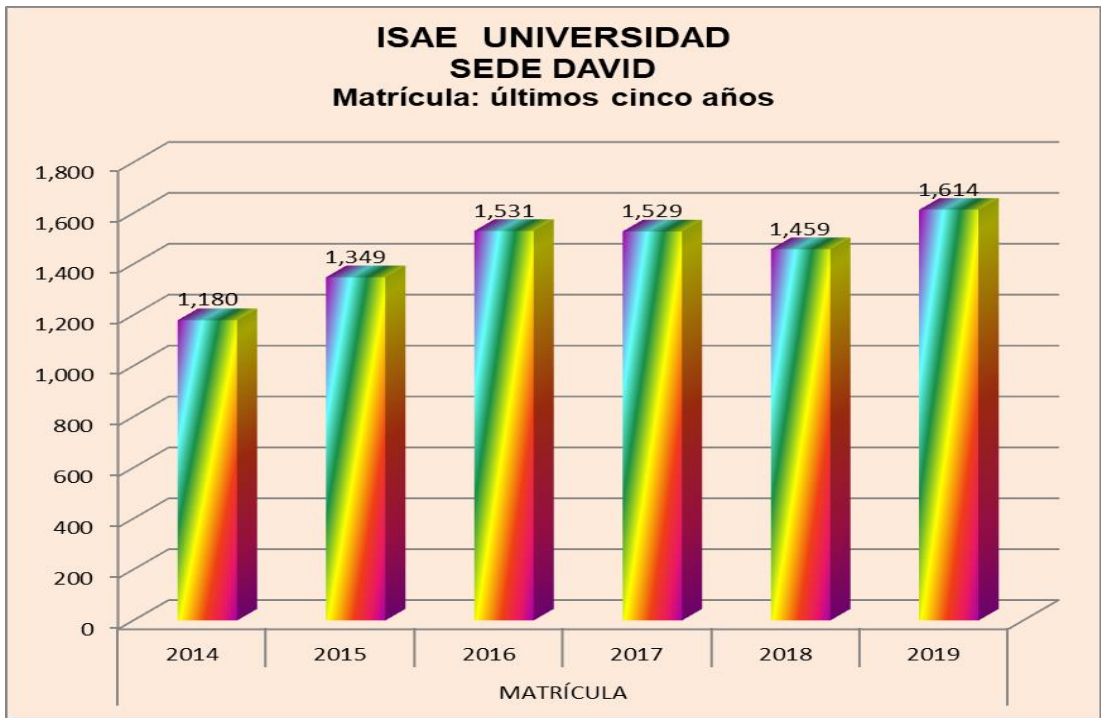
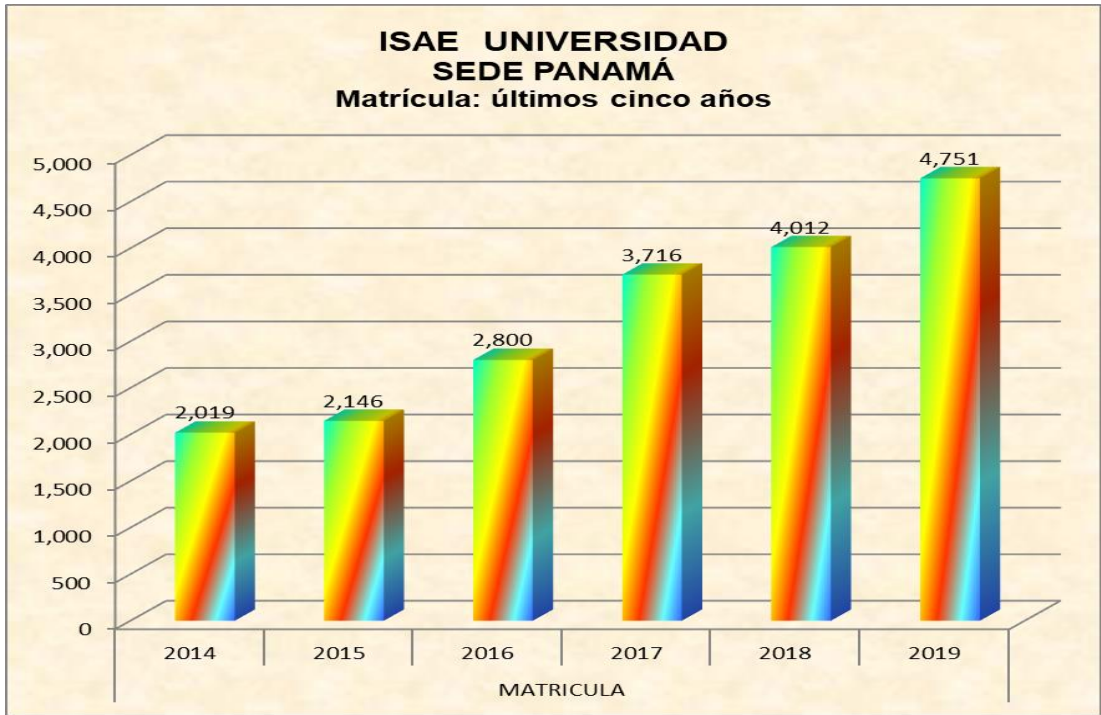
AÑOS: 2018-2019

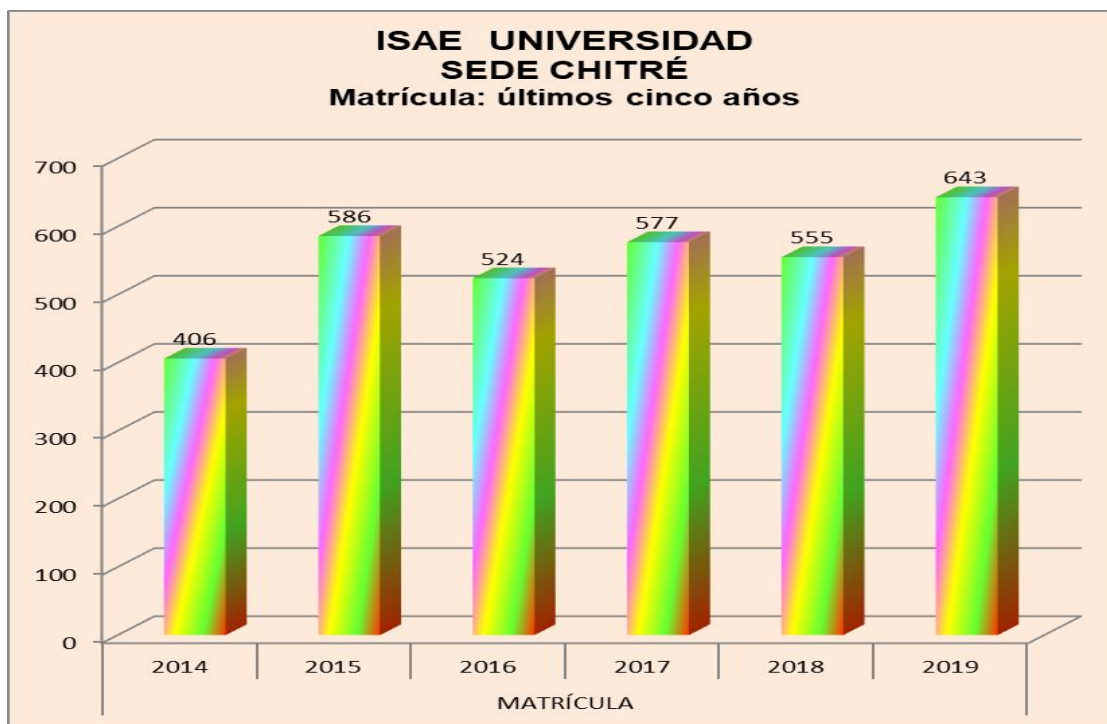
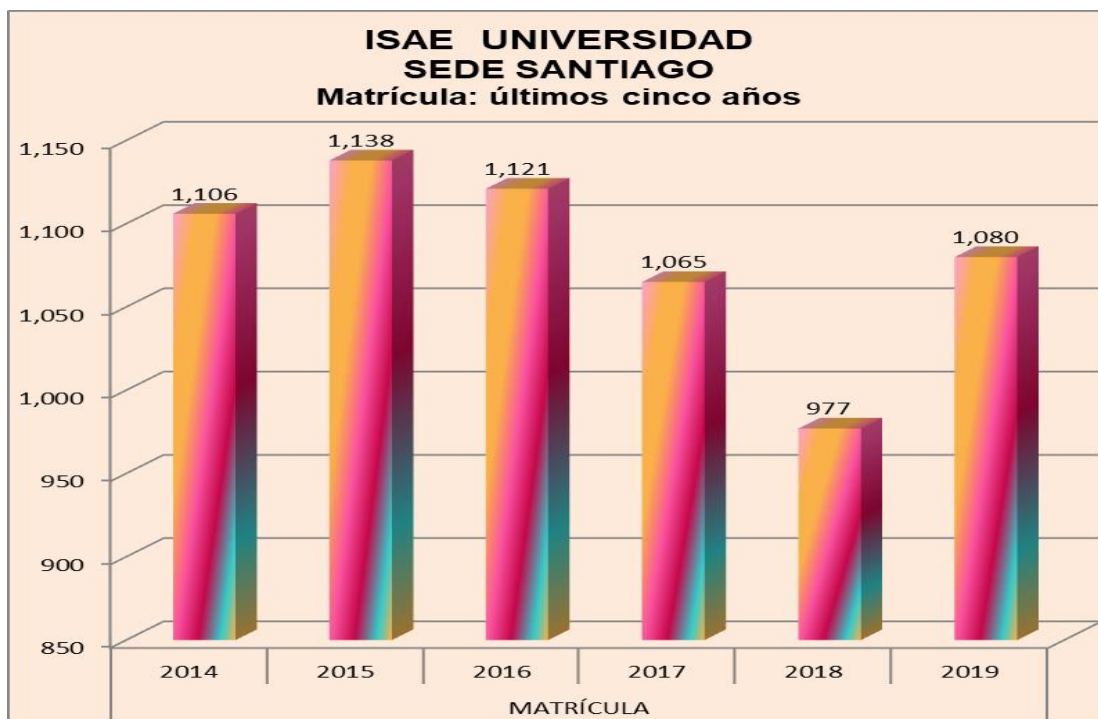
FACULTAD	MATRÍCULA				INGRESO NUEVO				GRADUADO			
	2018	2019	Aumento (disminución)	En Porcentaje (%)	2018	2019	Aumento (disminución)	En Porcentaje (%)	2018	2019	Aumento (disminución)	En Porcentaje (%)
Derecho y Ciencias Políticas	250	284	34	14	105	135	30	29	29	49	20	69
Ciencias de la Administración	118	165	47	40	92	73	-19	-21	19	19	0	0
Ciencias de la Educación y Humanidades	290	465	175	60	167	287	120	72	25	78	53	212
Ciencias Tecnológicas	26	47	21	81	17	34	17	100	8	2	-6	-75
Post Grado	18	17	-1	-6	11	16	5	45	26	21	-5	-19
<b>TOTAL</b>	<b>702</b>	<b>978</b>	<b>276</b>	<b>39</b>	<b>392</b>	<b>545</b>	<b>153</b>	<b>39</b>	<b>107</b>	<b>169</b>	<b>62</b>	<b>58</b>

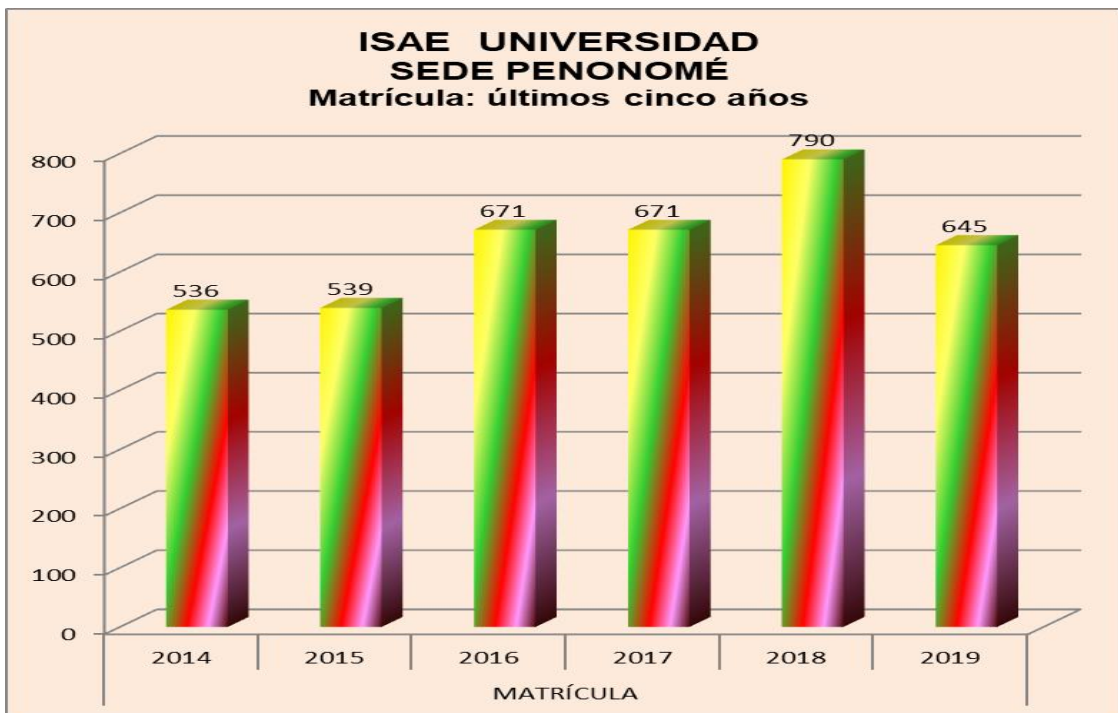
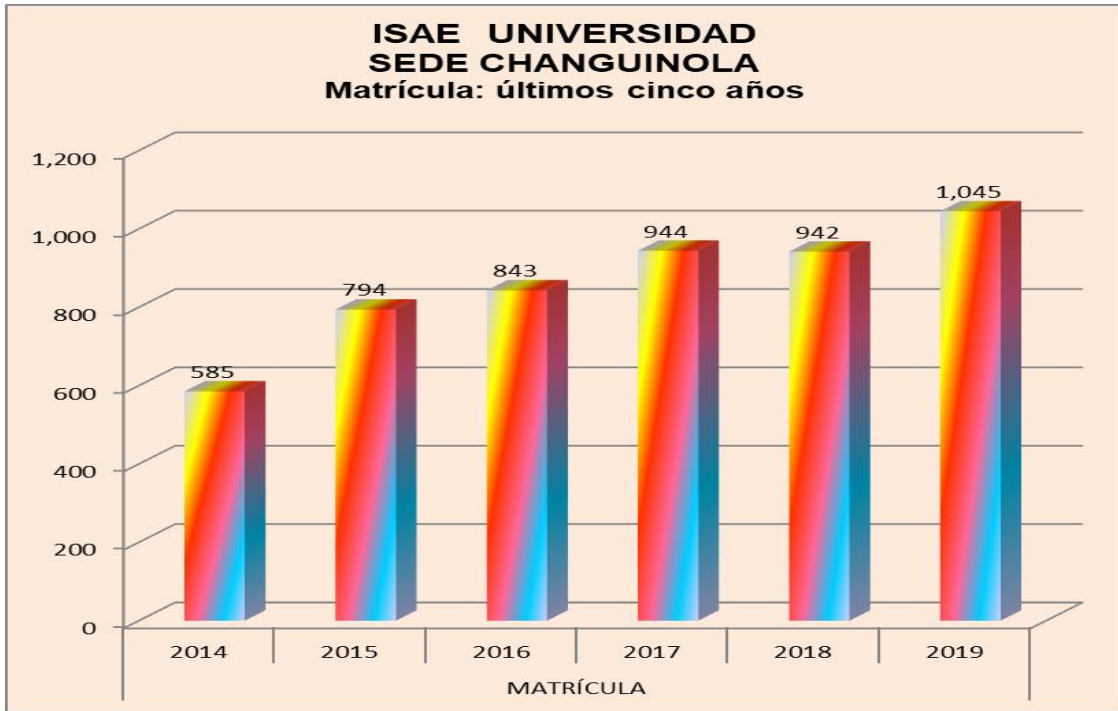
# GRÁFICAS

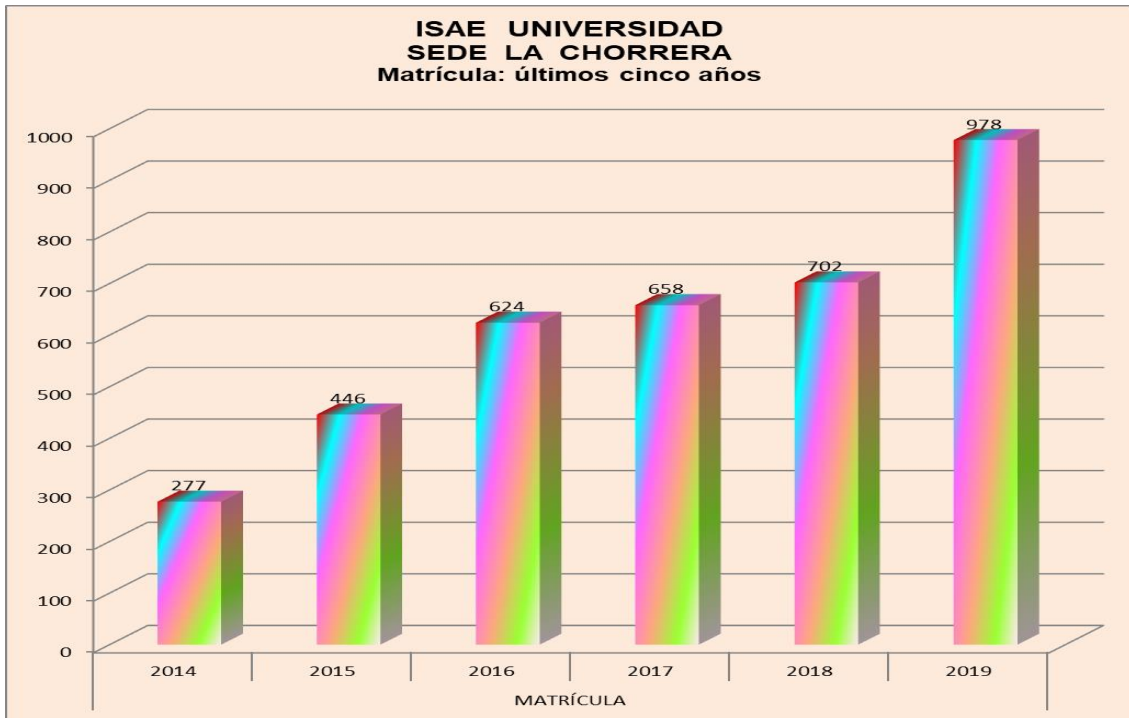
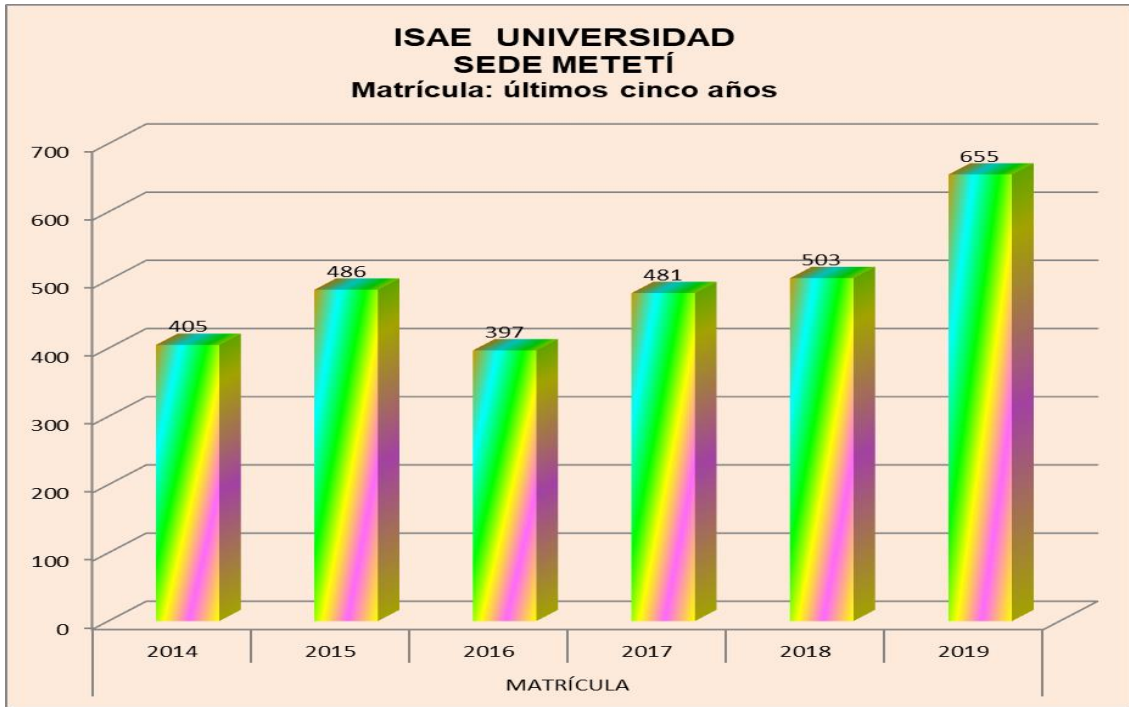
# MATRÍCULA POR SEDES









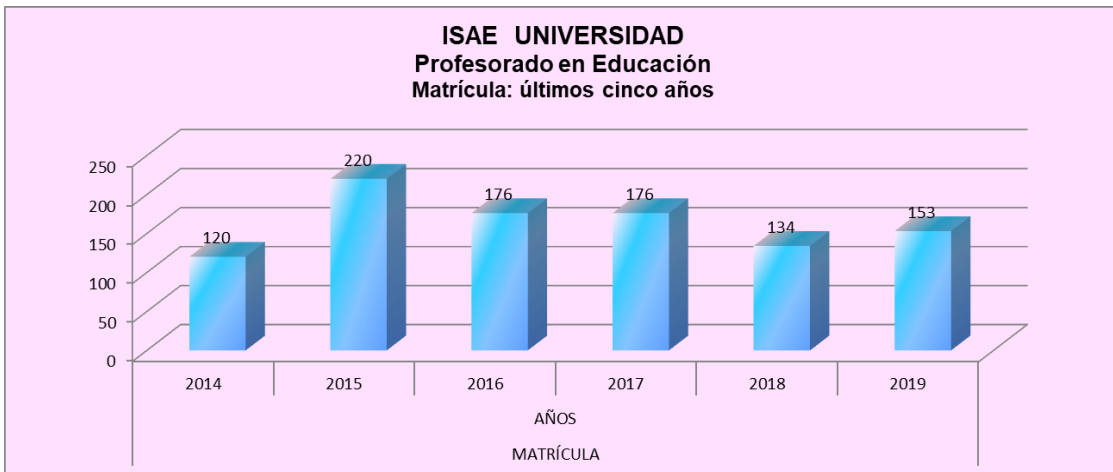


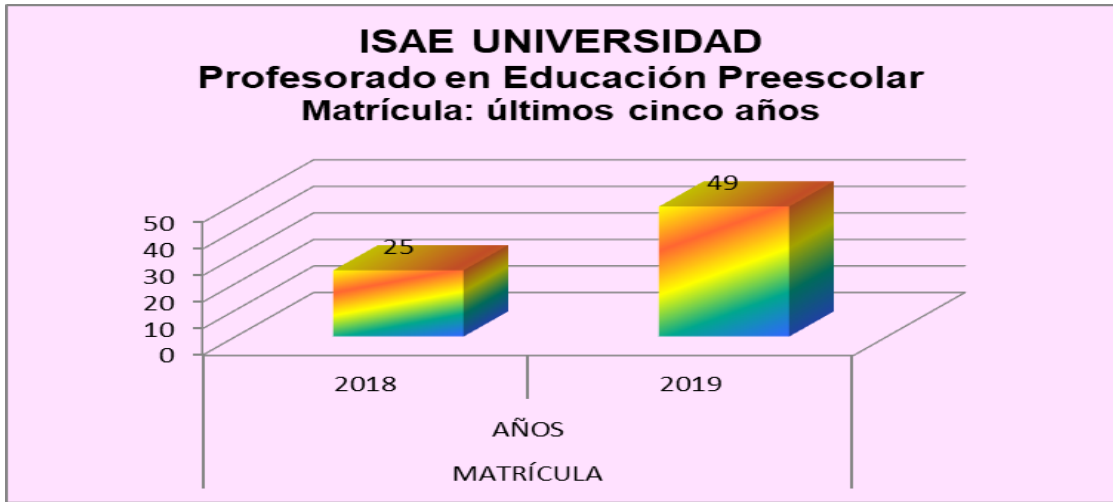
# GRÁFICAS

# MATRÍCULA POR CARRERA

# PROFESORADO

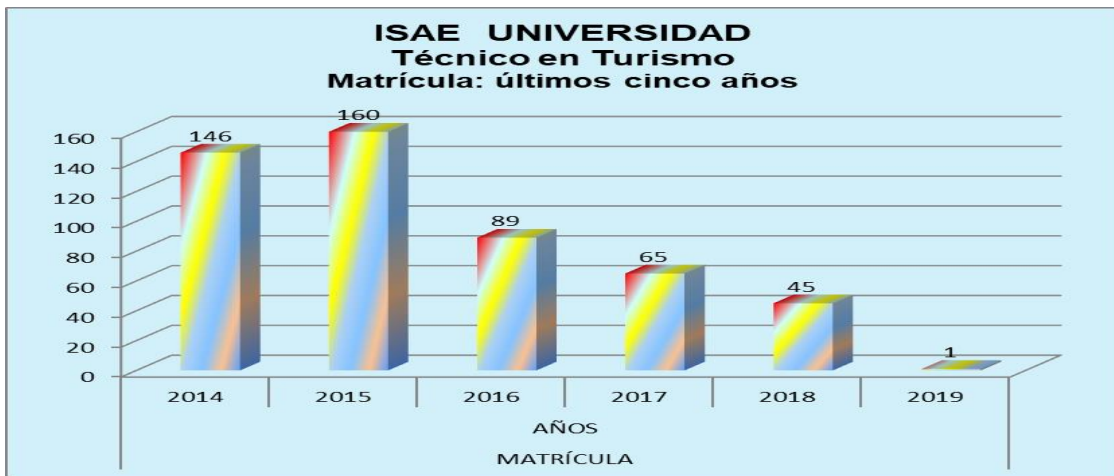
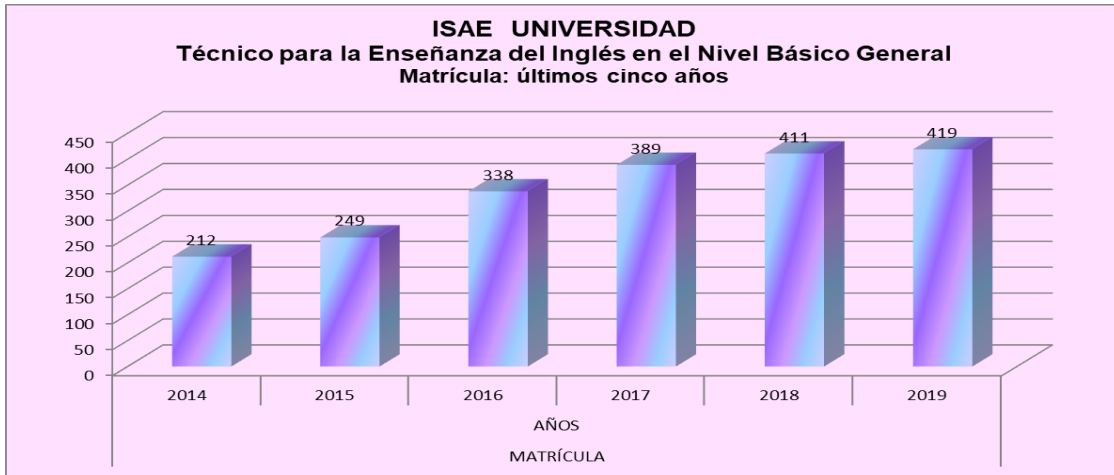




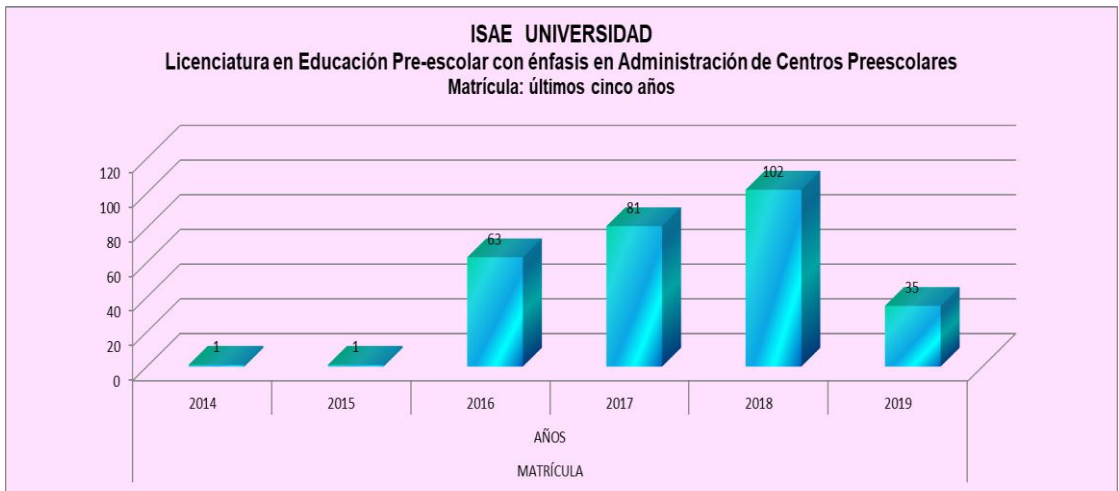
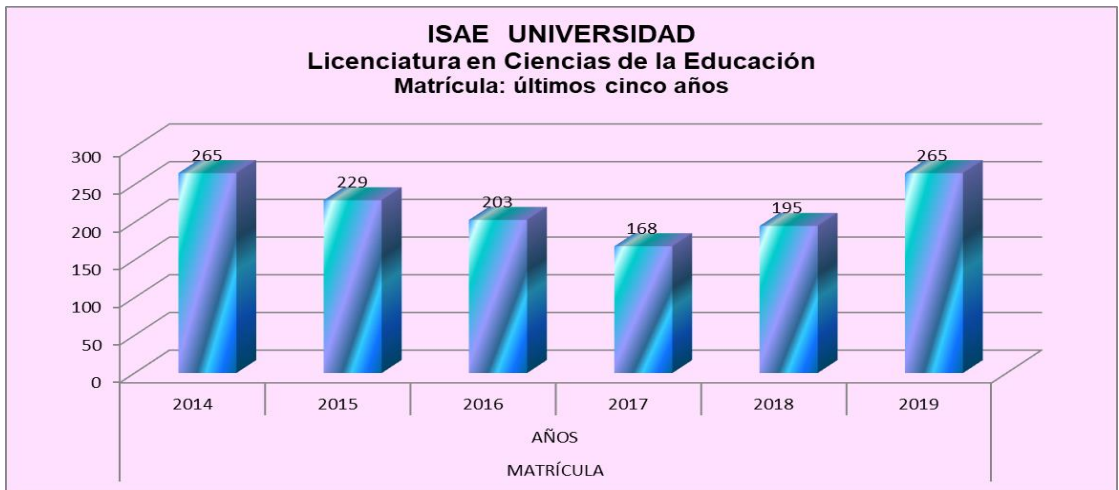
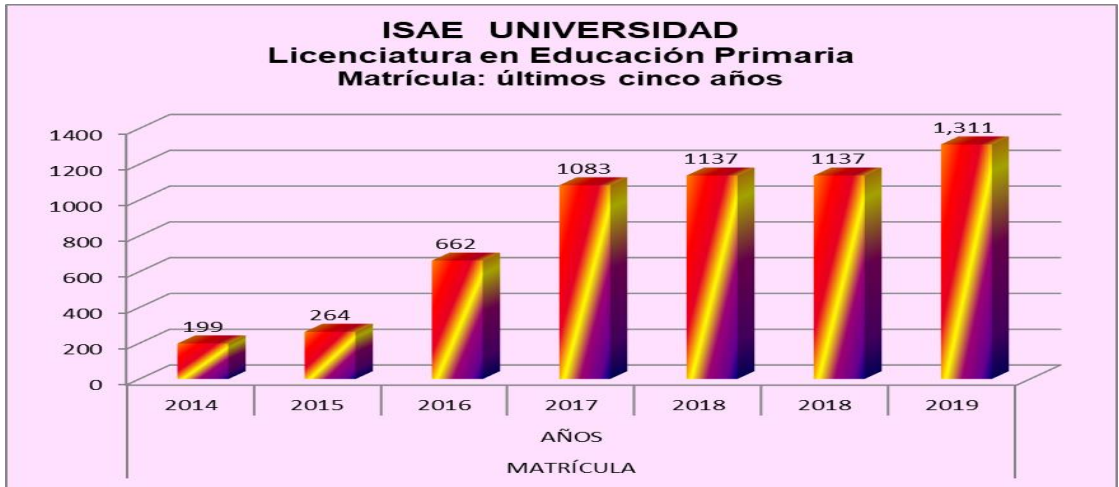


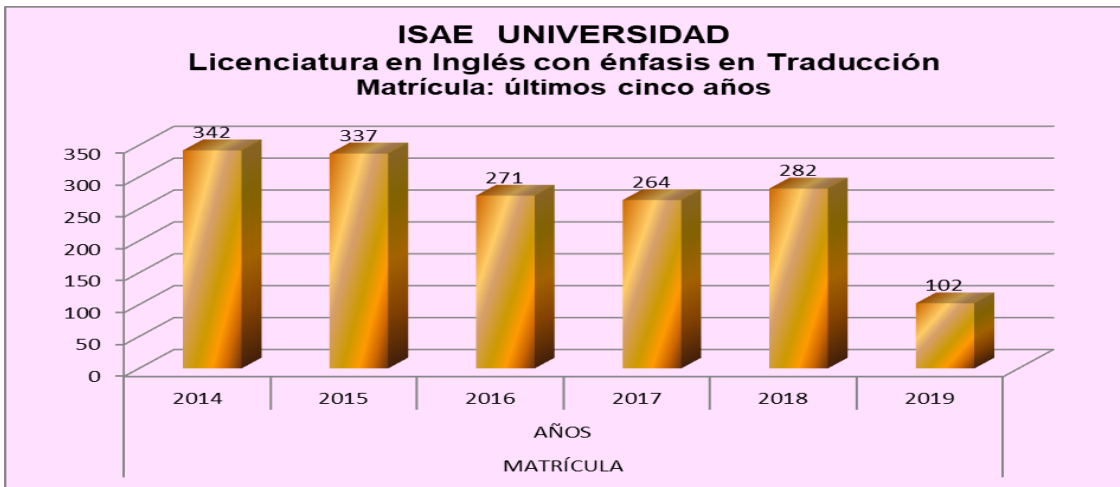
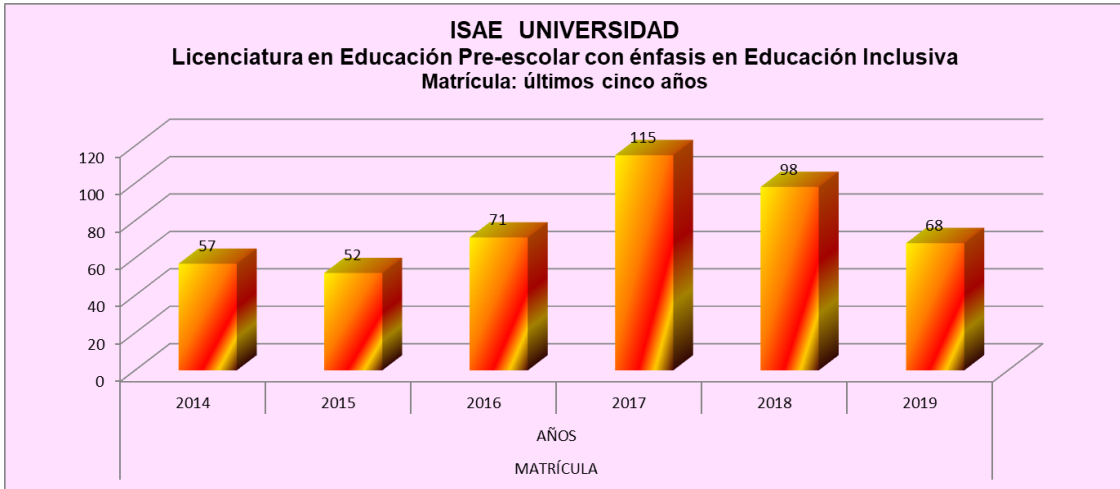
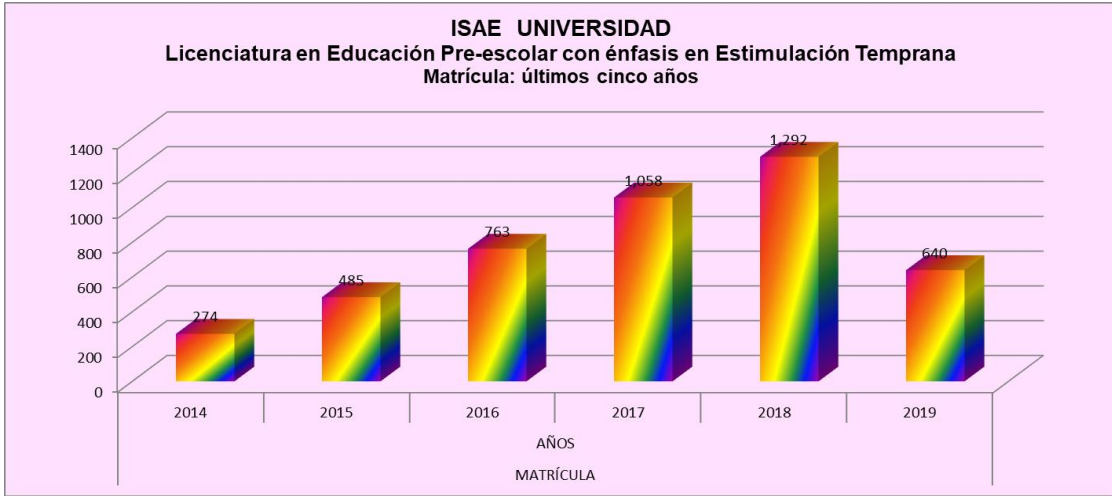


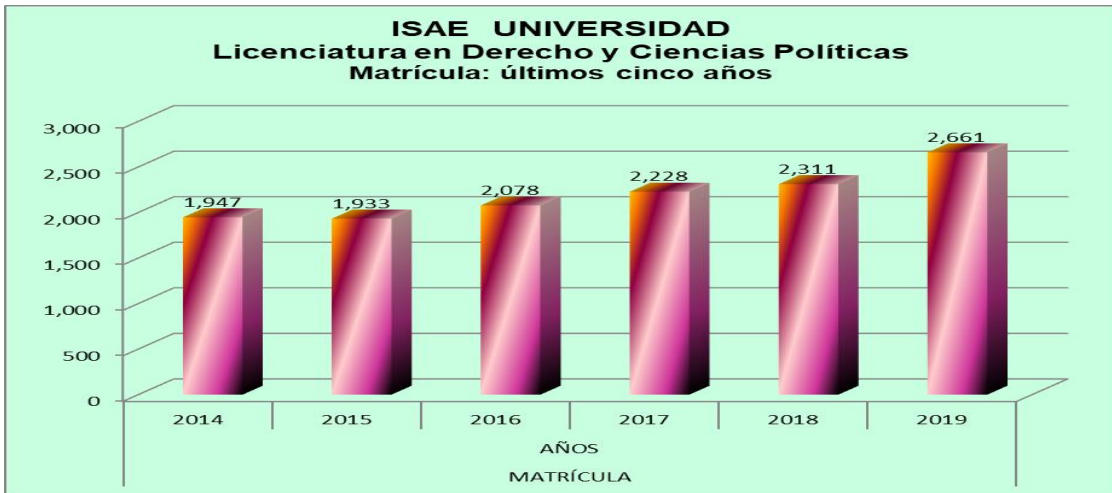

# TÉCNICOS

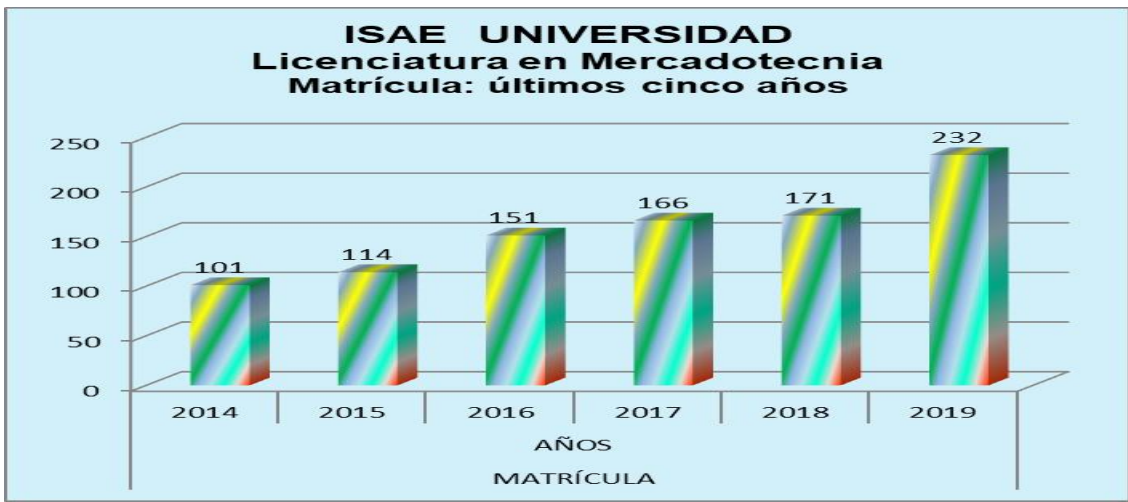
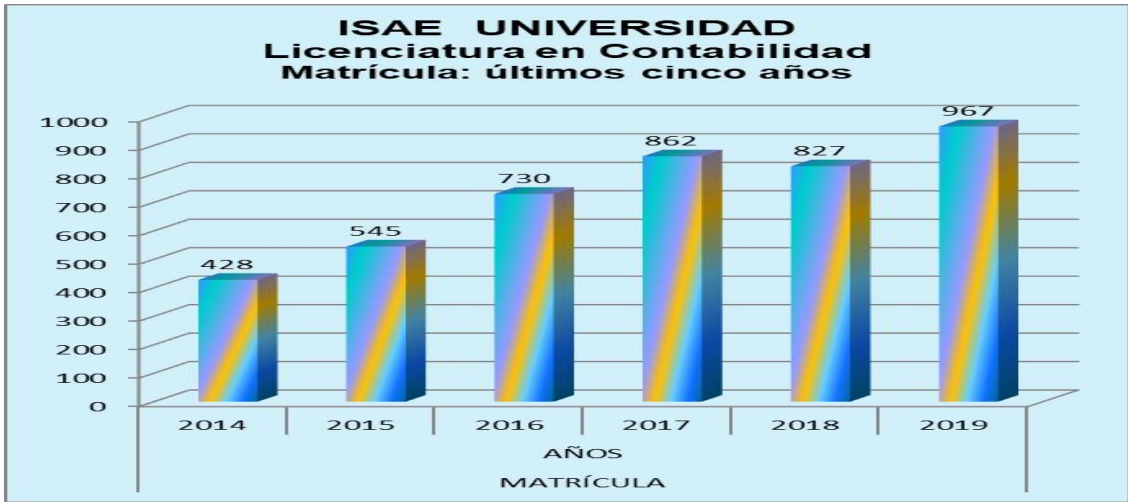


# LICENCIATURA

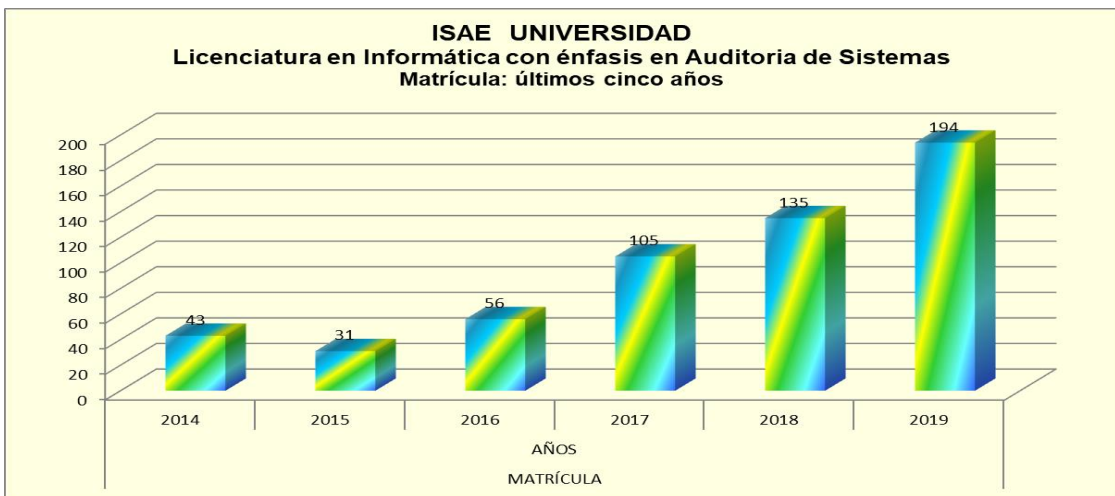
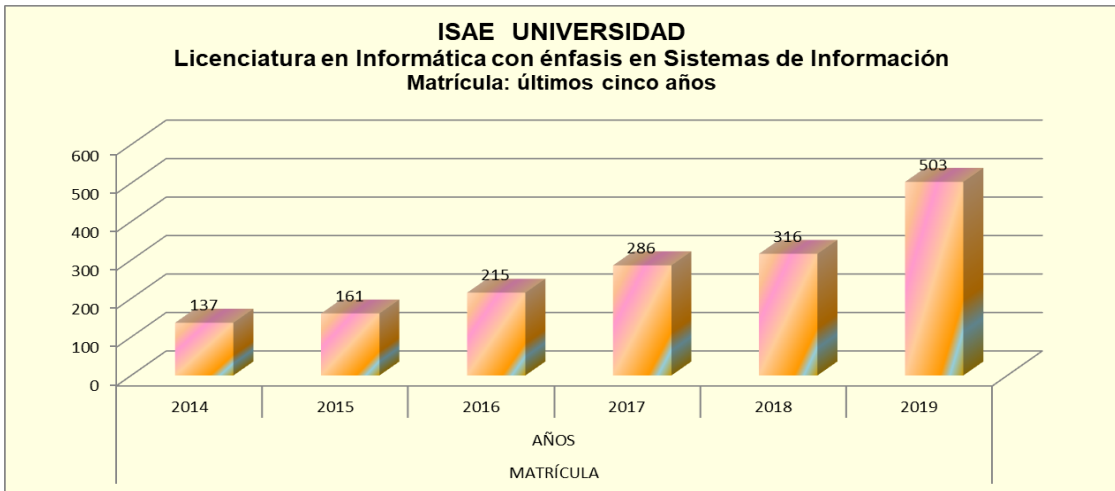
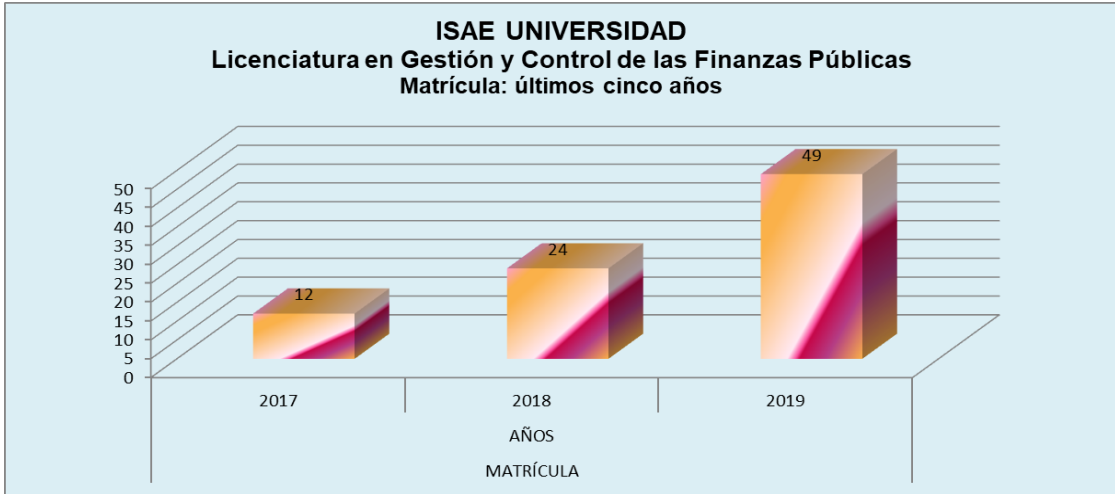






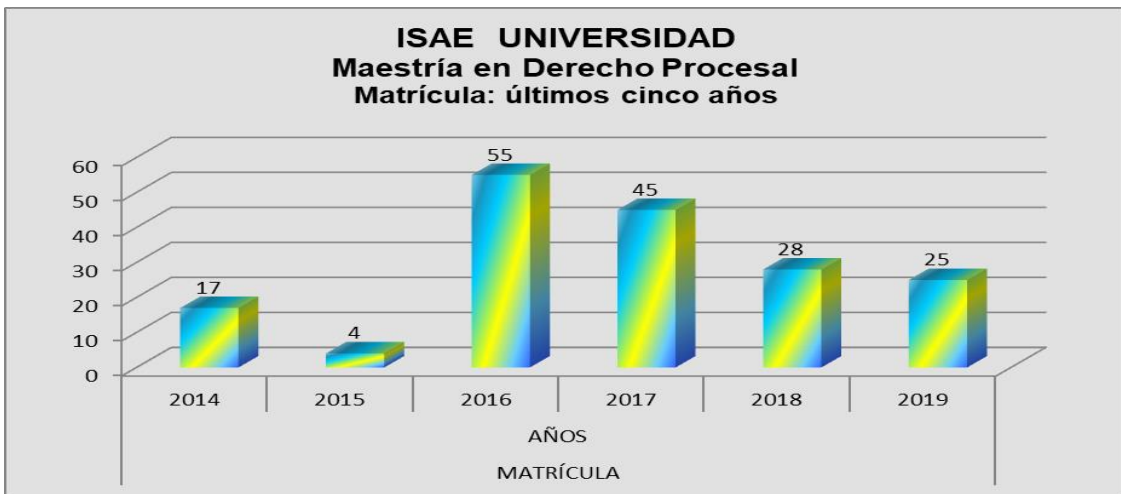
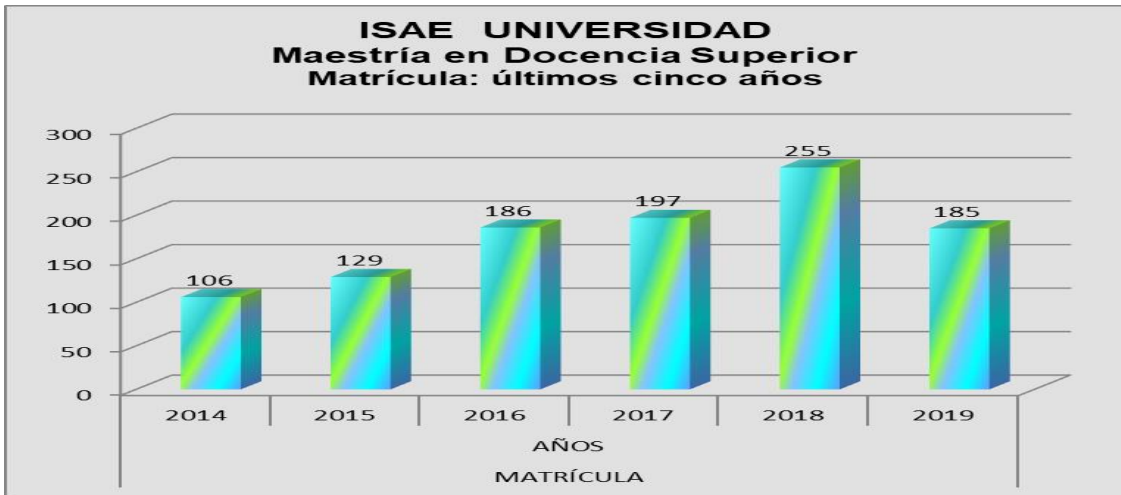


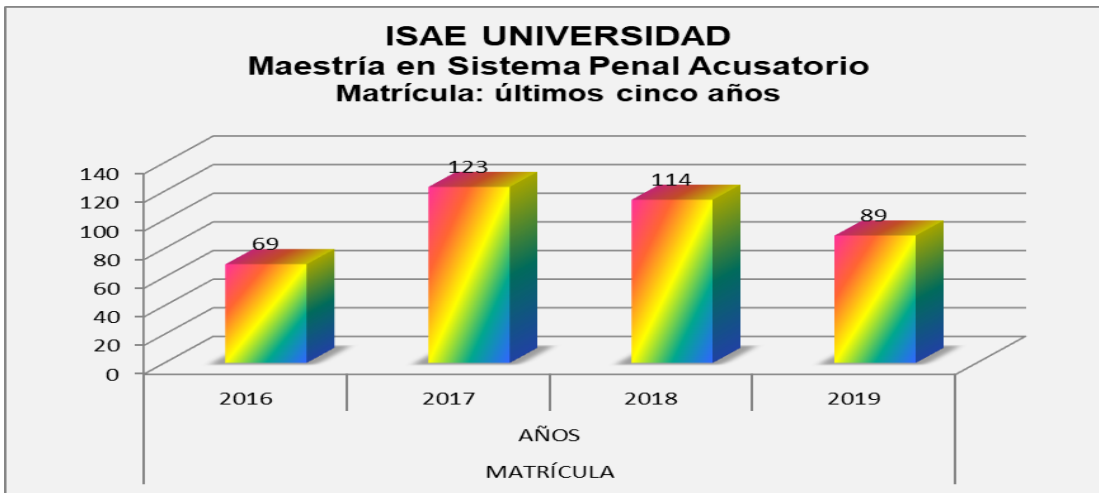
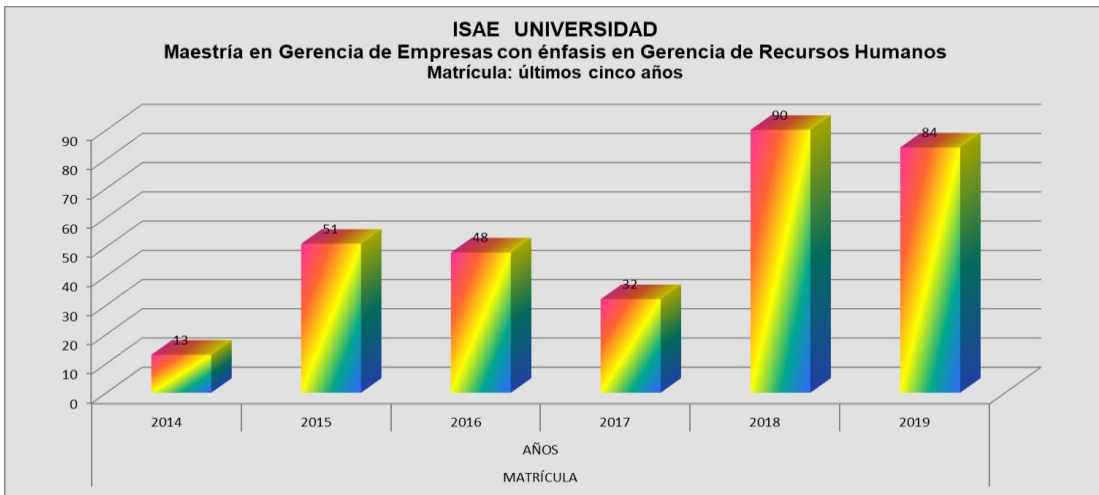


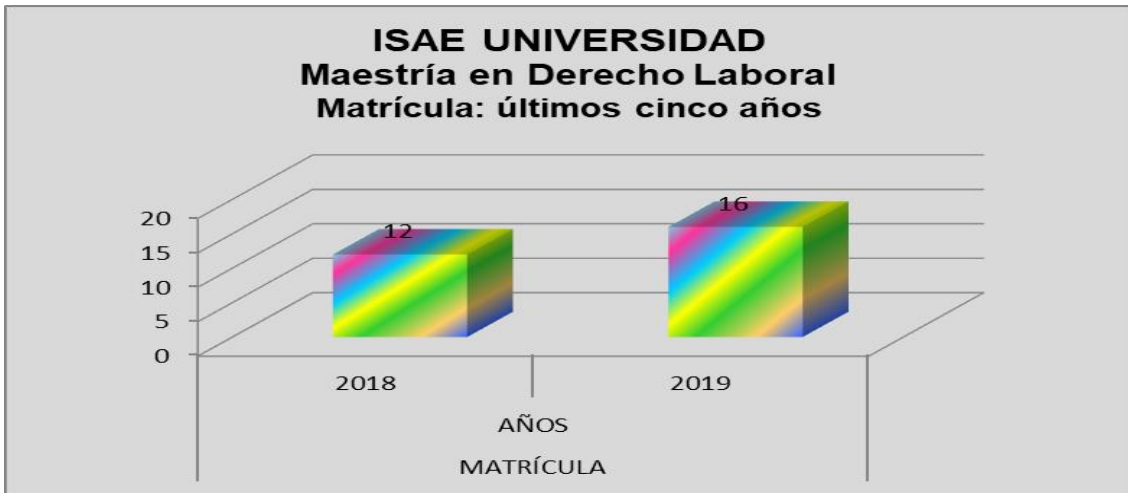
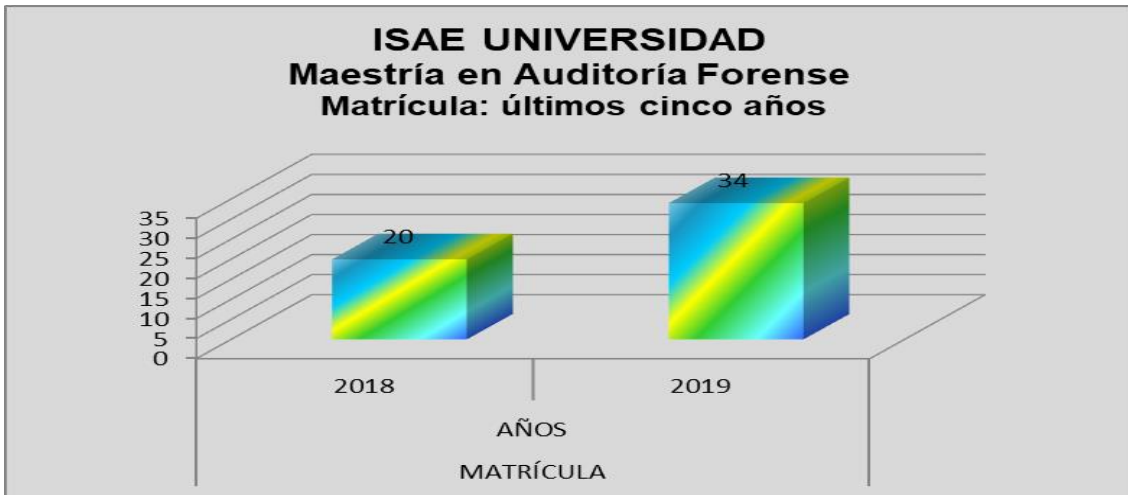


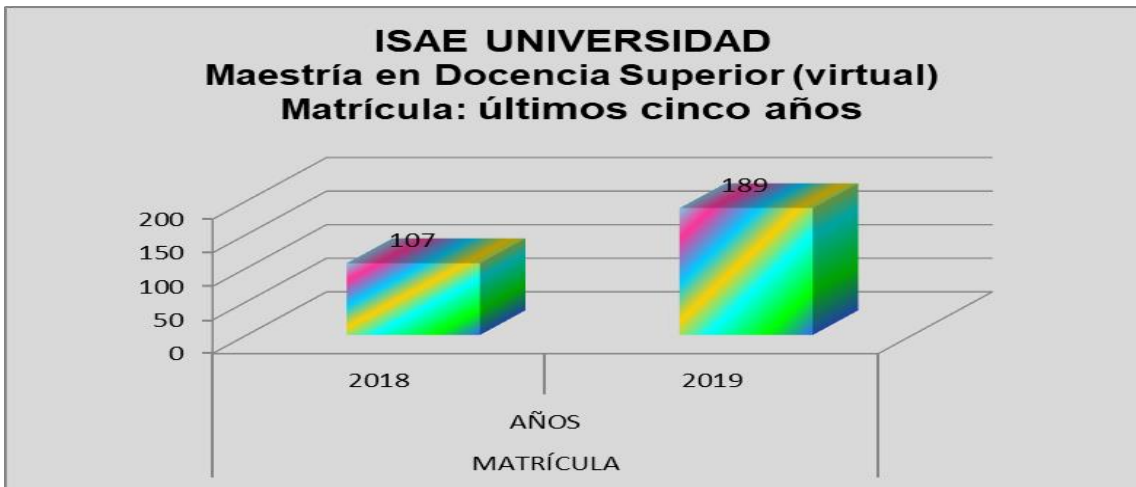
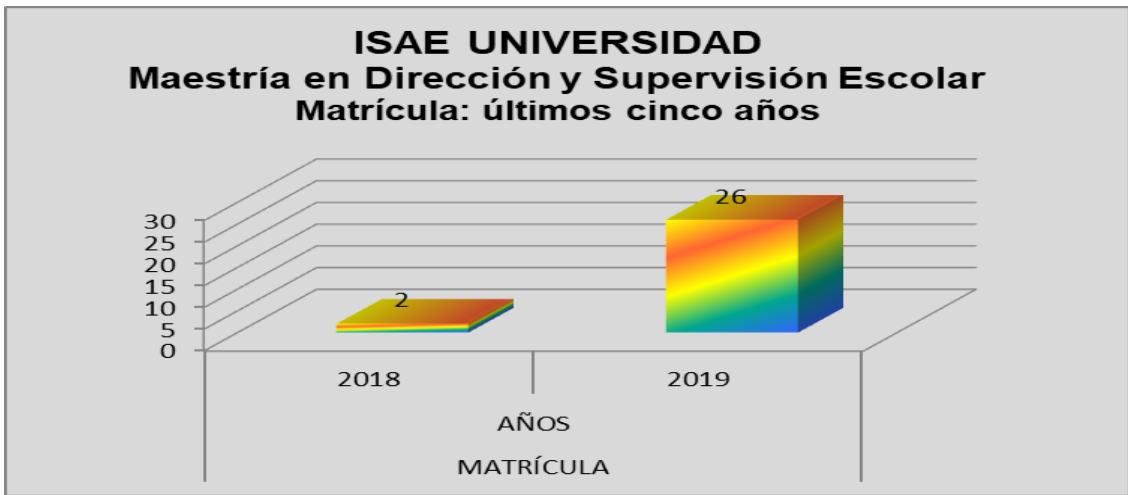
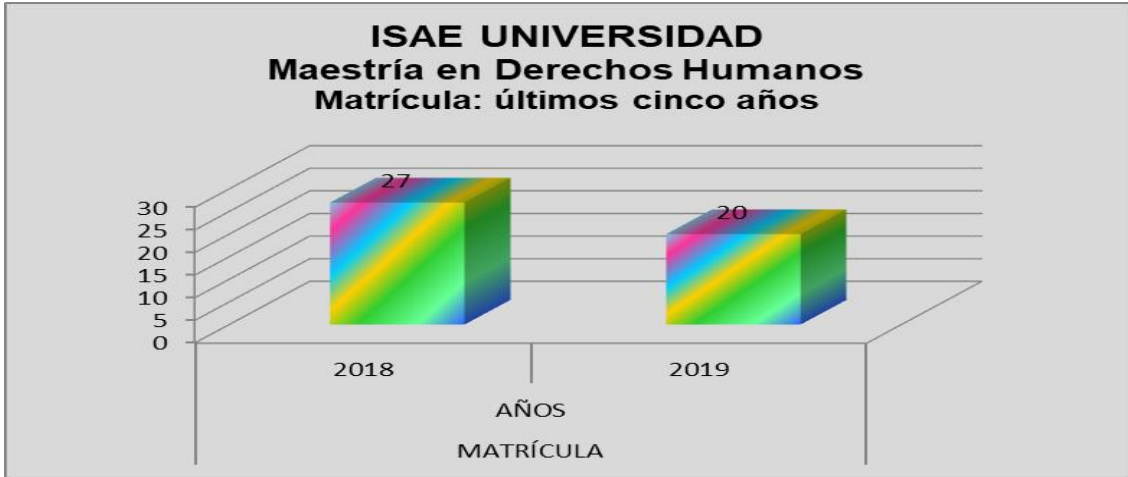


# MAESTRÍAS









# INDICADORES INSTITUCIONALES



**ISAE UNIVERSIDAD**  
**RETENSIÓN Y DESERCIÓN**  
**AÑOS: 2014 - 2019**

PARÁMETROS	AÑOS					
	2019	2018	2017	2016	2015	2014
Matrícula inicial	9,940	9,641	8,511	7,484	6,514	6,341
Ingreso Nuevo	6,105	5,724	7,156	6,131	5,018	4,150
Graduado	2,677	2,332	1,875	1,835	1,607	1,703
Matrícula final	11,411	9,940	9,641	8,511	7,484	6,514
Matrícula teórica ideal	13,368	13,033	13,792	11,780	9,925	8,788
Matrícula desertada	1,957	3,093	4,151	3,269	2,441	2,274
% de retención	85%	76%	70%	72%	75%	74%
% de deserción	15%	24%	30%	28%	25%	26%



## ISAE UNIVERSIDAD

## EFICIENCIA EN LA CULMINACIÓN DE LAS CARRERAS EN ISAE UNIVERSIDAD

AÑOS: 2008 - 2019

Año de Ingreso a la carrera	Matrícula de Primer Ingreso (a)	Nº Años Después	Nº de Graduados (4 años después) (b)	Eficiencia Terminal (b/a)%
2008	2,085	4 (2012)	1,121	53.76%
2009	2,674	4 (2013)	1,504	56.25%
2010	3,952	4 (2014)	1,703	43.09%
2011	3,556	4 (2015)	1,607	45.19%
2012	2,869	4 (2016)	1,835	63.96%
2013	3,502	4 (2017)	1,875	53.54%
2014	4,150	4 (2018)	2,332	56.19%
2015	5,018	4 (2019)	2,677	53.35%





## ISAE UNIVERSIDAD

## RELACIÓN INGRESO / EGRESO POR PERÍODO

AÑOS: 2011 - 2019

AÑO	Primer Ingreso (a)	Nº de Graduados (b)	Ingreso/Egreso (a/b)
2011	3,556	953	3.73
2012	2,869	1,121	2.56
2013	3,502	1,504	2.33
2014	4,150	1,703	2.44
2015	5,018	1,607	3.12
2016	6,131	1,835	3.34
2017	7,156	1,875	3.82
2018	5,724	2,332	2.45
2019	6,105	2,677	2.28

# **MATRÍCULA GRUPOS INDÍGENAS**

# Anuario Estadístico 2019



## ISAE UNIVERSIDAD GRUPOS INDÍGENAS POR CARRERA, SEGÚN SEXO

Año: 2019

CARRERAS	Grupos Indígenas			Guna			Embera Wuanaan			Nögbe Bugle		
	Total	Hombre	Mujer	Total	Hombre	Mujer	Total	Hombre	Mujer	Total	Hombre	Mujer
<b>Profesorado en:</b>												
Educación Primaria	2	1	1	0			0			2	1	1
Educación Media Diversificada	9	3	6	0			2	0	2	7	3	4
Educación	12	2	10	0			0			12	2	10
<b>Técnico en:</b>												
Informática	1	1	0	0			1	1	0	0		
Turismo	0	0	0	0			0			0		
Inglés	44	27	17	6	5	1	23	13	10	15	9	6
Seguridad Laboral	2	1	1	0			0			2	1	1
<b>Licenciatura en:</b>												
Educación Primaria	415	176	239	18	5	13	39	14	25	358	157	201
Ciencias de la Educación	30	13	17	2	2	0	2	0	2	26	11	15
<b>Educación Pre-escolar con énfasis en:</b>												
Administración de Centro Preescolares	0	0	0	0			0			0		
Estimulación Temprana	54	1	53	7	0	7	1	0	1	46	1	45
Educación Inclusiva	5	0	5	0			0			5	0	5
Educación Preescolar	140	8	132	13	1	12	24	1	23	103	6	97
Derecho y Ciencias Políticas	54	31	23	4	2	2	9	5	4	41	24	17
Gerencia de Empresas	24	16	8	0			8	7	1	16	9	7
Contabilidad	49	23	26	0			13	4	9	36	19	17
Mercadotecnia	0	0	0	0			0			0		
Turismo	5	2	3	1	0	1	0			4	2	2
Inglés con énfasis en traducción	5	5	0	0			0			5	5	0
Inglés	12	9	3	0			11	8	3	1	1	0
<b>Informática con énfasis en:</b>												
Sistemas de Información	65	39	26	4	3	1	15	12	3	46	24	22
Auditoría de Sistemas	3	2	1	1	1	0	0			2	1	1
Gestión y Control de las Finanzas Públicas	2	2	0	1	1	0	0			1	1	0
<b>Postgrado en:</b>												
Alta Gerencia	0	0	0	0			0			0		
Especialización en Derecho Procesal	0	0	0	0			0			0		
Especialización en Docencia Superior	0	0	0	0			0			0		
Especialización en Derecho de Familia	0	0	0	0			0			0		
Especialización en Sistema Penal Acusatorio	0	0	0	0			0			0		
Especialización en Dirección y Supervisión Escolar	0	0	0	0			0			0		
<b>Maestría en:</b>												
<b>Gerencia de Empresas con énfasis en:</b>												
Mercadotecnia y Publicidad	0	0	0	0			0			0		
Gerencia de Recursos Humanos	0	0	0	0			0			0		
Finanzas	0	0	0	0			0			0		
Contabilidad	0	0	0	0			0			0		
Docencia Superior	1	1	0	0			0			1	1	0
Derecho Procesal	0	0	0	0			0			0		
Derecho de Familia, Niñez y Adolescencia	1	0	1	0			0			1	0	1
Sistema Penal Acusatorio	2	2	0	0			2	2	0	0		
<b>TOTAL</b>	<b>937</b>	<b>365</b>	<b>572</b>	<b>57</b>	<b>20</b>	<b>37</b>	<b>150</b>	<b>67</b>	<b>83</b>	<b>730</b>	<b>278</b>	<b>452</b>



**ISAE UNIVERSIDAD**

**GRUPOS INDÍGENAS POR SEDE, SEGÚN SEXO**

**Año: 2019**

ENLACE	Grupos Indígenas			Guna			Embera Wuanaan			Nögbé Bugle		
	Total	Hombre	Mujer	Total	Hombre	Mujer	Total	Hombre	Mujer	Total	Hombre	Mujer
CHANGUINOLA	492	166	326	6	0	6	0			486	166	320
CHITRÉ	2	1	1	0			0			2	1	1
DAVID	142	67	75	0			2	0	2	140	67	73
LA CHORRERA	13	4	9	8	3	5	0			5	1	4
METETÍ	144	67	77	3	1	2	135	63	72	6	3	3
PANAMÁ	72	34	38	36	15	21	10	3	7	26	16	10
PENONOMÉ	9	5	4	3	1	2	2	0	2	4	4	0
SANTIAGO	63	21	42	1	0	1	1	1	0	61	20	41
<b>TOTAL</b>	<b>937</b>	<b>365</b>	<b>572</b>	<b>57</b>	<b>20</b>	<b>37</b>	<b>150</b>	<b>67</b>	<b>83</b>	<b>730</b>	<b>278</b>	<b>452</b>

# Anuario Estadístico 2019



ISAE UNIVERSIDAD

GRUPOS INDIGENAS GRADUADOS POR CARRERA, SEGÚN SEXO

Año: 2019

CARRERAS	Grupos Indígenas			Guna			Embera Wuanaan			Nögbé Bugle		
	Total	Hombre	Mujer	Total	Hombre	Mujer	Total	Hombre	Mujer	Total	Hombre	Mujer
<b>Profesorado en:</b>												
Educación Primaria	13	8	5	2	1	1	3	2	1	8	5	3
Educación Media Diversificada	3	1	2	1	0	1	2	1	1	0		
Educación	5	2	3	0			0			5	2	3
Educación Preescolar	1	0	1	0			0			1	0	1
<b>Técnico en:</b>												
Informática	1	1	0	0			1	1	0	0		
Turismo	0	0	0	0			0			0		
Inglés	3	1	2	0			1	0	1	2	1	1
<b>Licenciatura en:</b>												
Educación Primaria	8	2	6	2	0	2	2	1	1	4	1	3
Ciencias de la Educación	1	0	1	0			0			1	0	1
Educación Pre-escolar con énfasis en:	0	0	0				0			0		
Administración de Centro Preescolares	0	0	0	0			0			0		
Estimulación Temprana	1	0	1	0			0			1	0	1
Educación Inclusiva	1	0	1	0			0			1	0	1
Derecho y Ciencias Políticas	2	1	1	0			1	0	1	1	1	0
Gerencia de Empresas	2	0	2	0			0			2	0	2
Contabilidad	1	0	1	0			0			1	0	1
Mercadotecnia	0	0	0	0			0			0		
Turismo	0	0	0	0			0			0		
Inglés con énfasis en traducción	1	0	1	0			1	0	1	0		
Informática con énfasis en:												
Sistemas de Información	1	0	1	0			1	0	1	0		
Auditoría de Sistemas	0	0	0	0			0			0		
Gestión y Control de las Finanzas Públicas	0	0	0	0			0			0		
<b>Postgrado en:</b>												
Alta Gerencia	0	0	0	0			0			0		
Especialización en Derecho Procesal	0	0	0	0			0			0		
Especialización en Docencia Superior	0	0	0	0			0			0		
Especialización en Derecho de Familia	0	0	0	0			0			0		
Especialización en Sistema Penal Acusatorio	0	0	0	0			0			0		
Especialización en Dirección y Supervisión Escolar	3	1	2	2	1	1	1	0	1	0		
<b>Maestría en:</b>												
Gerencia de Empresas con énfasis en:												
Mercadotecnia y Publicidad	0	0	0	0			0			0		
Gerencia de Recursos Humanos	0	0	0	0			0			0		
Finanzas	0	0	0	0			0			0		
Contabilidad	0	0	0	0			0			0		
Docencia Superior	2	1	1	0			0			2	1	1
Derecho Procesal	0	0	0	0			0			0		
Derecho de Familia, Niñez y Adolescencia	0	0	0	0			0			0		
<b>TOTAL</b>	<b>49</b>	<b>18</b>	<b>31</b>	<b>7</b>	<b>2</b>	<b>5</b>	<b>13</b>	<b>5</b>	<b>8</b>	<b>29</b>	<b>11</b>	<b>18</b>

# **MATRÍCULA DISCAPACIDAD FÍSICA**

# Anuario Estadístico 2019



## ISAE UNIVERSIDAD DISCAPACIDAD FÍSICA POR CARRERA, SEGÚN SEXO

Año: 2019

CARRERAS	Discapacidad Física			Motora			Auditiva			Visual		
	Total	Hombre	Mujer	Total	Hombre	Mujer	Total	Hombre	Mujer	Total	Hombre	Mujer
<b>Profesorado en:</b>												
Educación Primaria	0	0	0	0			0			0		
Educación Media Diversificada	3	2	1	1	1	0	0			2	1	1
Educación	0	0	0	0			0			0		
<b>Técnico en:</b>												
Informática	0	0	0	0			0			0		
Turismo	0	0	0	0			0			0		
Inglés	2	1	1	2	1	1	0			0		
<b>Licenciatura en:</b>												
Educación Primaria	2	1	1	2	1	1	0			0		
Ciencias de la Educación	0	0	0	0			0			0		
<b>Educación Pre-escolar con énfasis en:</b>												
Administración de Centro Preescolares	0	0	0	0			0			0		
Estimulación Temprana	2	1	1	1	0	1	0			1	1	0
Educación Inclusiva	0	0	0	0			0			0		
Educación Preescolar	1	0	1	1	0	1	0			0		
Derecho y Ciencias Políticas	9	5	4	6	4	2	0			3	1	2
Gerencia de Empresas	7	5	2	2	1	1	1	1	0	4	3	1
Contabilidad	3	1	2	2	0	2	0			1	1	0
Mercadotecnia	0	0	0	0			0			0		
Turismo	3	1	2	3	1	2	0			0		
Inglés con énfasis en traducción	0	0	0	0			0			0		
Inglés	1	0	1	1	0	1	0			0		
<b>Informática con énfasis en:</b>												
Sistemas de Información	9	6	3	5	3	2	3	3	0	1	0	1
Auditoría de Sistemas	1	1	0	1	1	0	0			0		
<b>Postgrado en:</b>												
Alta Gerencia	0	0	0	0			0			0		
Derecho Procesal	0	0	0	0			0			0		
Docencia Superior	0	0	0	0			0			0		
Derecho de Familia	0	0	0	0			0			0		
<b>Maestría en:</b>												
<b>Gerencia de Empresas con énfasis en:</b>												
Mercadotecnia y Publicidad	0	0	0	0			0			0		
Gerencia de Recursos Humanos	0	0	0	0			0			0		
Finanzas	0	0	0	0			0			0		
Contabilidad	0	0	0	0			0			0		
Docencia Superior	0	0	0	0			0			0		
Derecho Procesal	0	0	0	0			0			0		
Derecho de Familia, Niñez y Adolescencia	0	0	0	0			0			0		
Sistema Penal Acusatorio	1	1	0	0			0			1	1	0
<b>TOTAL</b>	<b>44</b>	<b>25</b>	<b>19</b>	<b>27</b>	<b>13</b>	<b>14</b>	<b>4</b>	<b>4</b>	<b>0</b>	<b>13</b>	<b>8</b>	<b>5</b>



**ISAE UNIVERSIDAD**

**DISCAPACIDAD FÍSICA POR SEDE, SEGÚN SEXO**

Año: 2019

ENLACE	Discapacidad Física			Motora			Auditiva			Visual		
	Total	Hombre	Mujer	Total	Hombre	Mujer	Total	Hombre	Mujer	Total	Hombre	Mujer
CHANGUINOLA	2	1	1	2	1	1	0			0		
CHITRÉ	3	3	0	3	3	0	0			0		
DAVID	17	9	8	8	2	6	4	4	0	5	3	2
LA CHORRERA	5	2	3	5	2	3	0			0		
METETÍ	6	4	2	1	1	0	0			5	3	2
PANAMÁ	9	6	3	6	4	2	0			3	2	1
PENONOMÉ	1	0	1	1	0	1	0			0		
SANTIAGO	1	0	1	1	0	1	0			0		
<b>TOTAL</b>	<b>44</b>	<b>25</b>	<b>19</b>	<b>27</b>	<b>13</b>	<b>14</b>	<b>4</b>	<b>4</b>	<b>0</b>	<b>13</b>	<b>8</b>	<b>5</b>